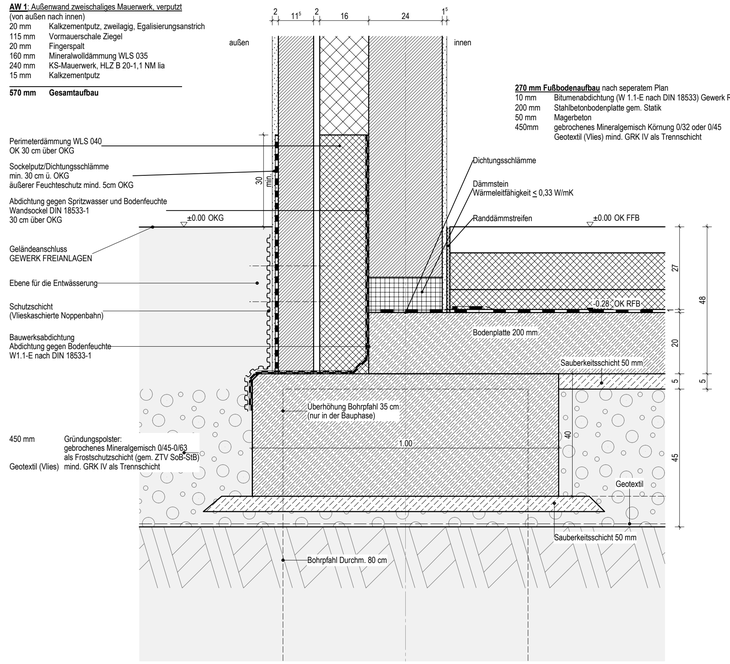

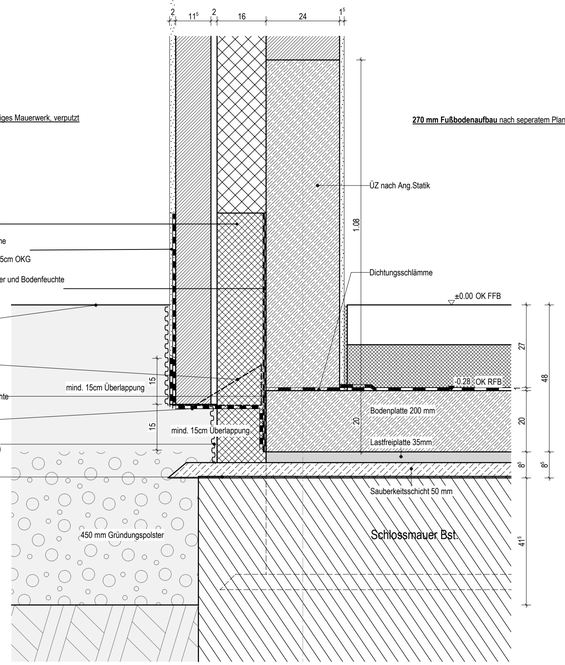

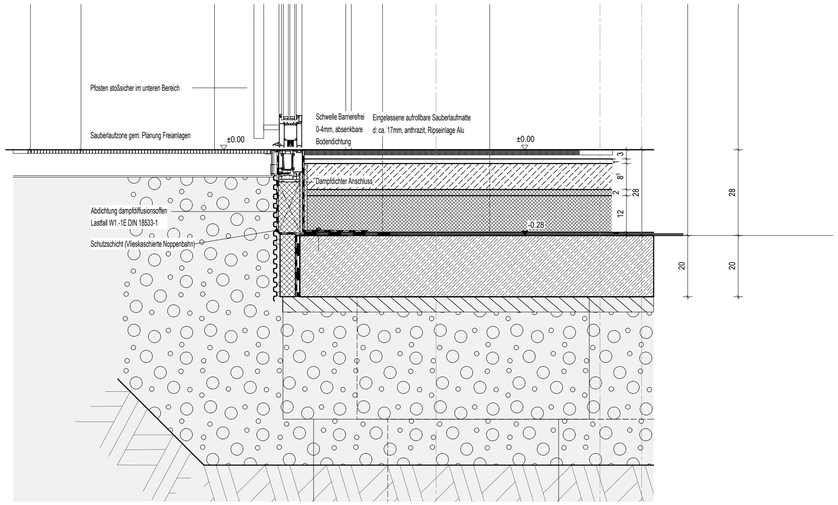

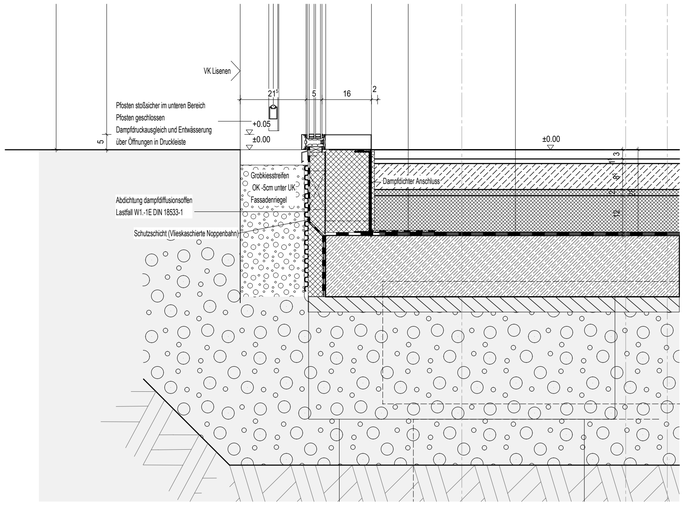

LEGENDE

SYMBOLE, LINIEN, SCHRAFF.:

- Bestand
- Mauerwerk
- Stahlbeton
- Beton
- Stahlbetonfertigteil
- Trockenbau
- Dämmung
- Mauerwerk Neu (Altbau)
- Stahlbeton Neu (Altbau)
- Dämmung Neu (Altbau)
- Ersatz Teilbereiche vom Fußbodenbelag
- Abbruch
- Abbruch
- Fußboden Teilabbruch
- Neue Decke bzw. UHD
- UHD Abbruch
- Brüstung Abbruch
- Neue Brüstung
- Neubau im Bereich Altbau
- Linie angenommen
- verdeckte Kante
- darüberliegende Kante
- OK Fertig-Fußboden
- OK Roh-Fußboden
- UK UHD bezogen auf OK Fertig-Fußboden
- Brandschutzanforderung F30, soweit nicht anders angegeben (Neubau)
- Brandschutzanforderung F30 (Altbau)
- Brandschutzanforderung F90
- Fluchtwegrichtung
- WS-1 Sommerlicher Wärmeschutz, man.
- WS-1-EL Sommerlicher Wärmeschutz, elektr.
- Verdunkl.-EL Verdunklung, elektr.
- B-S.. Blendschutz, man.
- B-S-EL.. Blendschutz, elektr.
- Tür-Überstromgitter/Unterschnitt

DURCHBRÜCHE/SCHLITZE

- Wanddurchbruch "x"-WD b/h in cm
- Bodendurchbruch "x"-BD b/l in cm
- Deckendurchbruch "x"-DD b/l in cm
- Wandschlitz "x"-WS b/l cm

BRANDSCHUTZ

- BM Brandmelder gemäß ELT-Planung
- DS Dichtschließend
- DSS Dicht- und Selbstschließend
- FL Freilauf
- FSA Feststellanlage
- RA Rauchableitung
- RD Rauchdicht
- F30 feuerhemmend
- F60 hochfeuerhemmend
- F90 feuerbeständig
- T30 Feuerschutztür
- T90 Feuerschutztür
- T30-RS Feuer- und Rauchschutztür
- F30-A+MB Brandwand feuerbeständig

ABKÜRZUNGEN: A-Z

ATA	Autom.Türantrieb	OL	Oberlicht	CT	Zementestrich
Bst	Bestand	OK	Oberkante	FL	Fliesen
B	Breite	RoD	Rohdecke	GK	Gipskarton
BA	Bodenablauf	RFB	Rohfußboden	LI	Linoleum
BD	Bodendurchbruch	RH	Rohbauhöhe ab OKFFB	MW	Mauerwerk
BK	Bodenkanal	RLT	Raumlufttechnik	NS	Naturstein
BLS	Blendschutz	S	Sanitär	PG	Putz, str.-fertig geglättet
BP	Bodenplatte	SH	Scheitelhöhe	STB	Stahlbeton
BRH	Brüstungshöhe	SLM	Sauberlaufmatte	TB	Teppichboden
BRK	Brüstungskanal	Stg	Steigung(en)		
BS	Bodenschlitz	TSt	Treppenstufe		
D	Decke	TS	Türschwelle		
DA	Dachablauf	UDH	Unterdeckenhöhe		
DD	Deckendurchbruch	UHD	Unterhangdecke		
DF	Dachflächenfenster	UK	Unterkante		
DH	Deckenhöhe	UZ	Unterzug		
DK	Deckenkoffer	VK	Vorderkante		
E	Elektro (Durchbr.)	VM	Vormauerung		
ELT	Elektro	WA	Wandaussparung		
F	Fundament	WD	Wanddurchbruch		
FB	Fußboden	WS	Wandschlitz		
FFB	Fertigfußboden				
FR	Fallrohr				
H	Heizung				
HBD	Holzbalkendecke				
KH	Kämpferhöhe				
L	Lüftung				
LA	Lichtausschnitt				
LB	Lichte Breite				
LH	Lichte Höhe				
NAL	Notablauf				

MATERIAL:

BESCHRIFTUNG: Fenster, Türen

054-T01	Raumnummer-Türnummer
054-F01	Raumnummer-Fensternummer

RAUMSTEMPEL:

054
Gruppenraum 1
+ 36,72 m²
= 24,49 m
m. 3,95m
s. Linoleum
o. Anstrich

Raumnummer
Raumname
Raumfläche
Raumhöhe
Raumnutzung (NUTFS bis UKRV)
Bodenbelag
Deckenbelag

Index	Änderung/Ergänzung	Datum	Name

Dieser Plan gilt nur in Verbindung mit den statischen Konstruktionsplänen und sämtlichen Detailplänen der Fachplaner.
Alle Maße sind vom Auftragnehmer verantwortlich am Bau zu prüfen, bzw. am Bau zu nehmen.
Die Anschlüsse sind gemäß aktueller Normen und Richtlinien und der Herstellerangaben herzustellen.
Unstimmigkeiten sind der Bauleitung vor Arbeitsbeginn mitzuteilen.Ile Maße beziehen sich, soweit nicht anders angegeben, auf den Rohbau ohne Putz oder Verkleidung.
Bestandsmaße sind Fertigmaße.
Maßangaben für Fensterbrüstungen, Fenster- und Türstürze beziehen sich grundsätzlich auf Oberkante Fertigfußboden.
Verwendete Schraffuren sind keine Verlegepläne. Sie markieren Flächen grundsätzlich verschiedener Art.

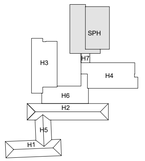

LAGE-HÖHENSYSTEM
OK FFB EG 0,00=152,16m ü. NHN im DHHN2016

LIEGENSCHAFT/BAUWERK/GEBÄUDETEIL
Oberschule Baruth - Schulgebäude
Am Park 3
02694 Malschwitz OT Baruth

LIEGENSCHAFTSNUMMER
L0048
BAUWERKSNUMMER/GEBÄUDETEIL
G01

MAßNAHME
Umbau und Erweiterung einer 2-zügigen Oberschule

MAßNAHMENUMMER
I23-040
KOSTENGRUPPE
300

PLANINHALT
Detail
Abdichtung, Fußpunkt Fassade H3, H4, H6, H7
MW Wand/PR-Fassade, Fundament/Bodenplatte

TEILPLAN
1/1
CODIERUNG PLANINHALT
DE112-ABD-3-4-6-7
MAßSTAB
1:10
FORMAT
841x420
INDEX

STAND DER PLANUNG
Ausführungsplanung

FACHPLANER

BEARBEITET/GEZEICHNET
LS
PLANDATUM
04.06.2024
UNTERSCHRIFT

ZUR BAUAUSFÜHRUNG FREIGEGEBEN
GEPRÜFT NACH DOKUMENTATIONSRICHTLINIE LANDRATSAMT BAUTZEN

BAUHERR
Landratsamt Bautzen
Gebäude- und Liegenschaftsamt

Bahnhofstraße 9
02625 Bautzen
Tel.: 03591 5251-23001
Fax: 03591 5250-23001

DATUM UNTERSCHRIFT BEARBEITER HOCHBAU
DATUM UNTERSCHRIFT FACHINGENIEUR HOCHBAU
DATUM UNTERSCHRIFT BEARBEITER CAD

NAME DES LAYOUTS: M10
DATEINAME: I23-040.L0048.G01.DE112-ABD-3-4-6-7.A.H300.DE.AE00.dwg
H/B = 420 / 841 (0.35m²)