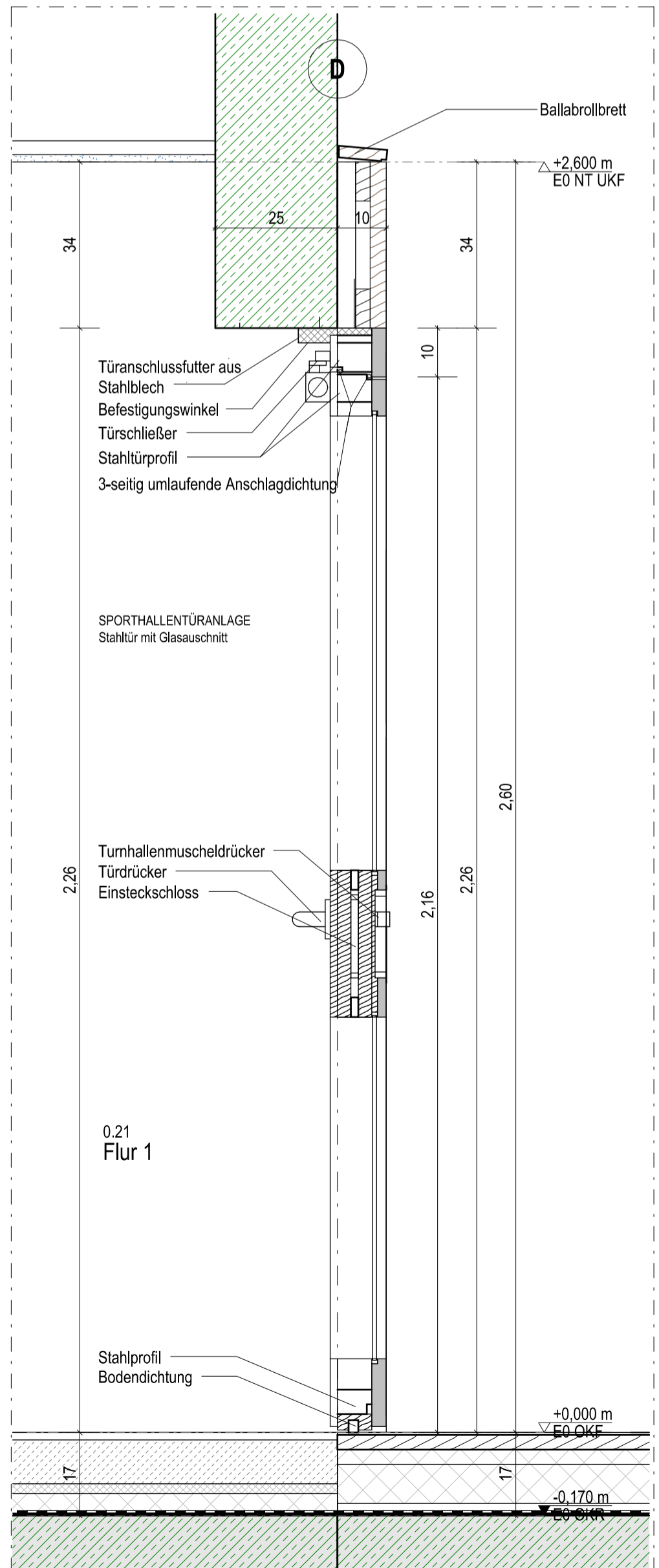
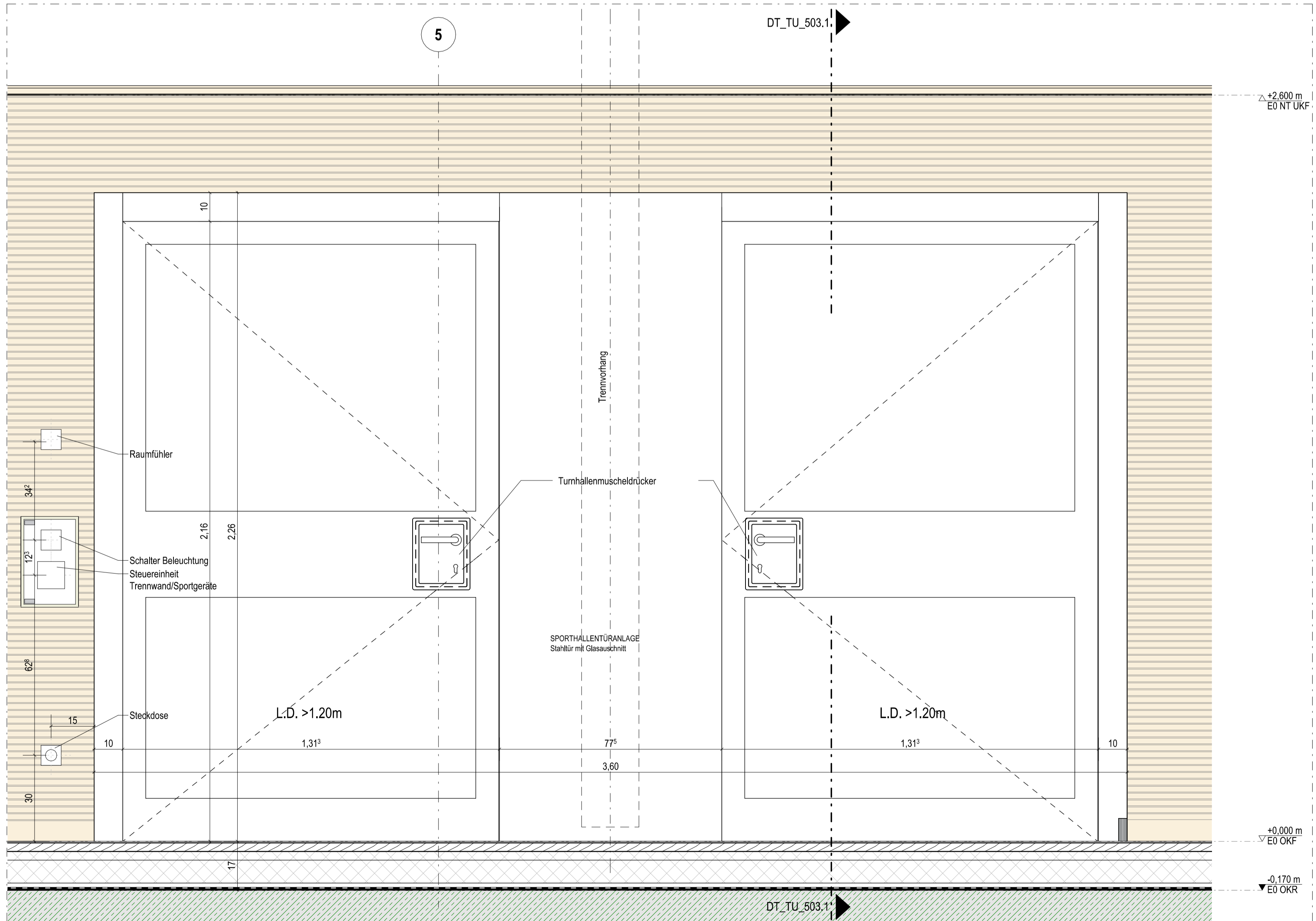


DT\_TU\_503 - Grundriss Sporthallentür  
M. 1 : 10

Legende			
Bauteile	Mauerwerk/ Verblender	GDF	Gebüdedehnfuge
	Stahlbeton/ Fertigteil	FBF	Feldbegrenzungsfuge
	Dämmung weich	DF	Dehnfuge
	Dämmung hart	UZ	Überzug
	Trockenbau	UZ	Unterzug
	Abdichtung		
Allein	FG Fugengleitschicht	RO	Rollboden
	RH Raumhoch	MA	Markise
	BL Blende	ZGB	zementgeb. Bauplatte
	OL Oberlicht	RR	Regenfallrohr
	SSK Schallschutzklasse		Bewegungsfläche Rollstuhlfahrer 1,50 x 1,50
	BE Bodeneinlauf		Motorantrieb
	Detail Nr / Plan Nr		Änderungen
Höhenangaben	+2,150 m OKF Oberkante Fertig	UKF	Unterkante Fertig
	+2,000 m OKR Oberkante Roh	UKR	Unterkante Roh
	+2,150 m OKF OK Fertigfußboden	HP	Hochpunkt
	+2,000 m OKRD OK Rohdecke/OKRG OK Rohgründung	TP	Tiefpunkt
	BRH Brüstungshöhe (hier OKF bis OKR)	I.H.	Lichte Raum Höhe (OKF bis UKF)
		r.H.	Roh Raum Höhe (OKF bis UKR)
Brandschutz	F30 Wand-feuerhemmend	RWA	Rauch-Wärme-Abzugsanlage
	F90 Wand-feuerbeständig	RS	Rauchschutztür
	BBW Bauteil in Bauart einer Brandwand	T90/T30	Brandschutzlücke
	BW Brandwand nicht brennbar/brennbar (Brandklasse)	DS	Dicht- und selbstschließende Tür
	AB	D	Dichtschließende Tür
		F	Feuerfischer
Türen	E0-01.1 Ebene Raum-Türnummer		Tür mit Glasausschnitt
	NA Notausgang	FSA	Festhaltenlage
	DTA Drehtürantrieb	FLS	Freilaufschließer
	l. D. lichter Durchgang	OTS	Obertürschließer
Dach	DE Dach einlauf	dr	Druckströmung Regenentw.
	DE-N Dach einlauf Notentwässerung	fr	Friespiegel Regenentw.
	SP Speier Notentwässerung	SK-E	Sekurant Einzelanschlagpunkt
	LK Lichtkuppel	SK-H	Sekurant Horizontal-Sellsystem



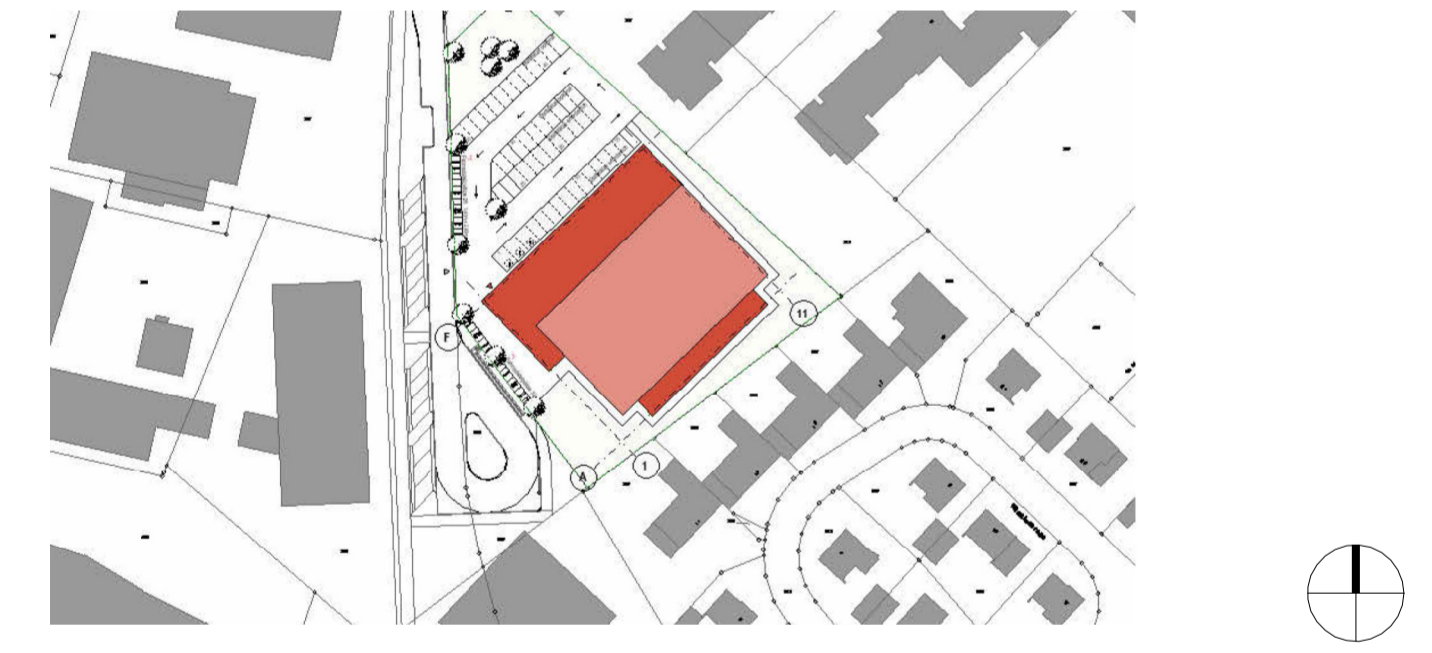
DT\_TU\_503.1 - Schnitt Sporthallentür  
M. 1 : 10



Ansicht Sporthallentür  
M. 1 : 10

Hinweise zur Ausführung:			
Alle Maße sind am Bau zu prüfen! Vor der Bauausführung sind Unstimmigkeiten mit dem Planverfasser zu klären! Für die Einhaltung der Maße helfen allein die Unternehmer! Angaben zu Durchbrüchen im Rohbau-Stb. sind aus den Schalplänen zu entnehmen! Installations- und Schachtwände sind erst nach Leitungsmontage zu schließen!			
a	TU_503 Aktualisierung	kas	19.03.2025
0	BAUFREIGABE	fe	31.01.2025
V1	Planausgabe Vorabzugstand Tür	fe	30.10.2024
Index	Ergänzungen/Änderung	Gez./Geptr.	Datum

Plan Nr. | Index  
232011\_A5\_DT\_TU\_503\_a



OK FF = ±0,00 m = +38,00m ü. NHN  
Projekt  
Neubau Dreifachturnhalle Gronau  
Marschallstraße 70  
48599 Gronau (Westf.)

Bauherr  
Wittekindshof - Diakonische Stiftung  
Zur Kirche 2  
32549 Bad Oeynhausen  
Telefon 05734 61 0 | E-Mail: info@wittekindshof.de

Planverfasser  
Status | Inhalt  
Ausführungsplanung Architektur  
Türanlage Zugang Halle - Umkleidetrakt

Dateiname  
232011\_A5\_DT\_TU\_503\_a