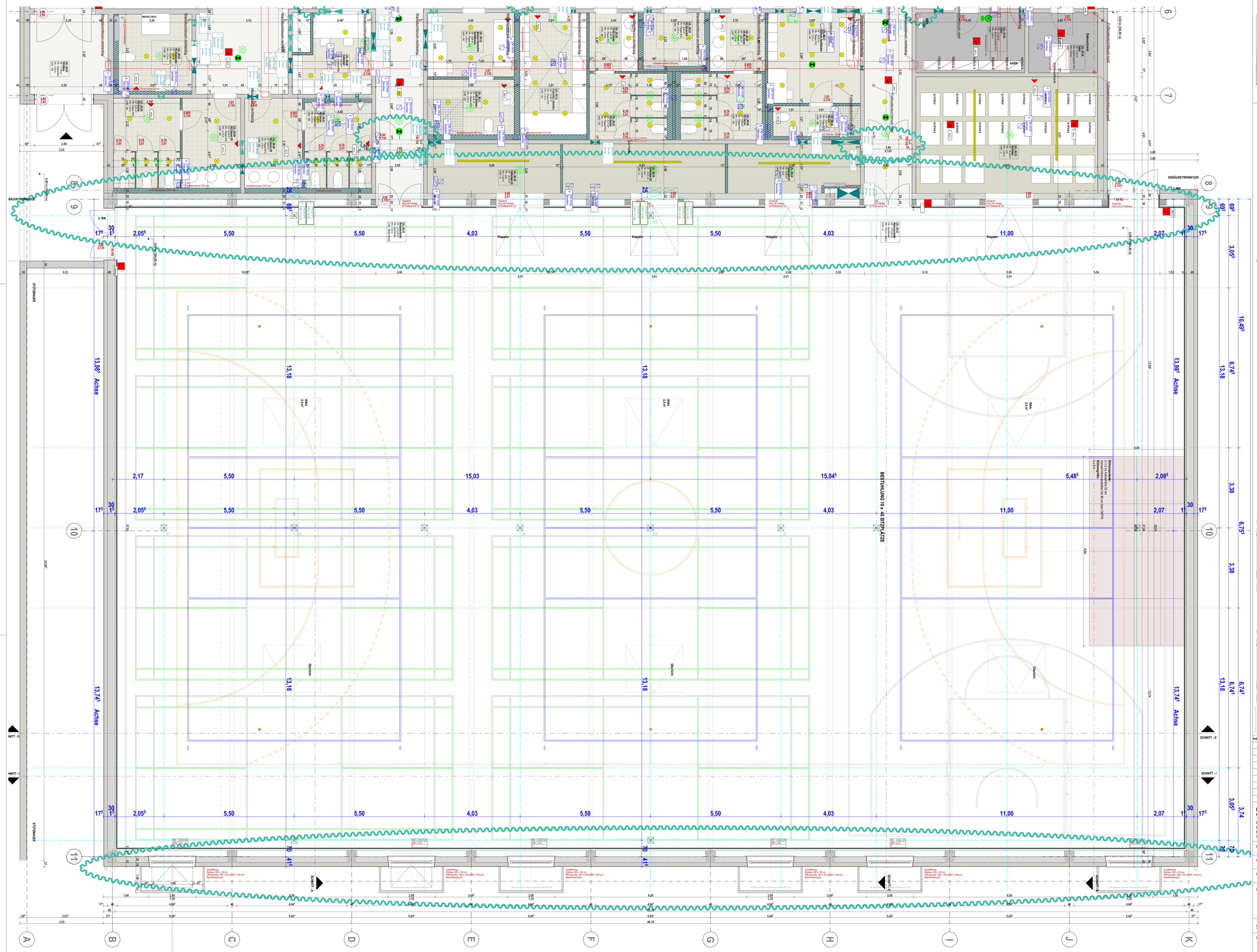

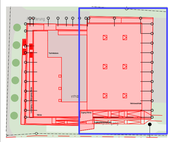

LEGENDE

Planzeichnung Allgemein

- Mauerwerk
- Metallständerwand mit Gipskartonplatten, doppelt beplankt
- Hartfloor: Installations-Vorsatzschale im Bädern und Küchen
- Urinfarbenplatte, Trockenriss, mit Spülwasserplatten, einfach beplankt
- Nummerierung Innentüren gem. Türliste

Brandschutz

- Anforderungen Bauteile / Wände
- D Dichtschleifend
- D+S Dichtschleifend + Selbstschließend
- RC+S Rauchdicht + Selbstschließend
- R+RC+S Feuerhemmend + Rauchdicht + Selbstschließend (T30-RS)
- OTS Oberlichtanlage/ gleichzeitig ohnegleichzeitig mit Feststellung)

Trapezblatlaserung

- Pos. N.1-3 200/200/1.25 m
- Position Bemessung/Sockel
- Spannrichtung Stahltrapezdecke

Beleuchtung

- Position Leuchte

Änderungen neu

BODENAUFBAU MEHRZWECKHALLE
(150 mm Höhe ab Bodenplatte)

Spielfeldmarkierungen und darüber Versiegelung
5 mm Sportlinoleum, unversiegelt

Schwingboden (171 mm Höhe)
für 5 KN/m² und Anforderungen für Versammlungsstätten

12 mm Lastverteilplatte Birkensperrholz 12 mm
(Platten DIN 68705, Abm. 1,50 x 3,00 m, verschraubt)
Hoppe 2012-V/P19 mm

Blindbodenbretter ca. 19 x 95 mm,
Schwingtäger bestehend aus:
- oberer Federbrettlage 17x75 mm
- Zwischenlager aus Hartfaser ca. 4,0 mm dick
- unterer Federbrettlage, ca. 19 x 95 mm
Holzqualität: Nord Fichte, allseitig gehobelt

Auflagern aus:
35 mm Lastverteilklotz
10 mm Verbundschaum-Pads; Hoppe 2012-V/P

dazwischen Heizungsrohre 23 mm ATHE-OLYMPICS
HSwing SB 4-500;
40 mm MWo (WLG35 mm)
Hoppe 2012-V/P

10 mm Abdichtung gegen Bodenfeuchte
DIN 18195 Polymerbitumenabdichtungsbahn,
selbstklebend überlappende verlegt,
an Wänden 30 cm hochführen

Betonbodenplatte 250 mm
Ebenheit der Rohbetondecke sollte der
DIN 18 202:1997-04, Tabelle 3, Zeile 4, entsprechen.

Dämmung XPS 60 mm (WLG 035)
Magerbeton 50 mm
Bodenaustausch Mineralgemisch 1250 mm

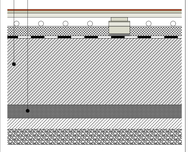

DETAIL Bodenhülse

Bodenhülse Stahl verzinkt 300 x 80 mm
Bodenaussparung 250 x 250 Tiefe 240 mm
Andichtung an den 80 mm Flansch

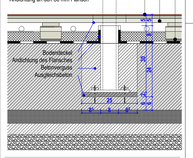

Sämtliche Maße sind vom Unternehmenden eigenverantwortlich im Bau zu prüfen.
Die Ausführung muss in Verbindung mit den gültigen Schal- und Bewehrungsplänen der Tragwerksplanung, sowie den Durchbruchsplänen der Fachplanung gültig und/oder den ergänzenden Angaben
Dehnungsfugen sind nach Angabe Tragwerksplanung auszuführen.
Das ausführende Unternehmen ist verpflichtet, den die Auftraggeber/in auf etwaige Unstimmigkeiten der Ausführungsunterlagen hinzuweisen (VOB, § 3.3).

Index	Datum	Änderungen

NEUBAU DES GUT-DRAUF-KOMPLEX
VIEBIGSTRASSE 1, SEIFHENNERSDORF

ERRICHTUNG EINER MEHRZWECKHALLE MIT SANITÄRTRAKT & BOWLINGBAHN, SOWIE SPEISESÄLEN MIT EINER GROSSKÜCHE
ERRICHTUNG EINER RAMPENANLAGE ALS ZUWEGUNG UND PKW STELLPLÄTZEN.

BAUHERR	QUERXENLAND SEIFHENNERSDORF E.V VIEBIGSTRASSE 1, 02782 SEIFHENNERSDORF
ARCHITEKT	WEISE PLANUNGSGESELLSCHAFT MBH UNTERMARKT 2, 02826 GÖRLITZ
PHASE	AUSFÜHRUNGSPLANUNG VORABZUG ZUR PLANUNGSABSTIMMUNG
PLANBEZEICHNUNG	GRUNDRISS UNTERGESCHOSS MASSTAB 1 : 100 (BLATTFORMAT 841 x 1160)
GRUNDSTÜCK GEMARKUNG / LAGEPLAN	SEIFHENNERSDORF, FLURSTÜCKE: 1171/24, Teile von 1171/12, 1171/20, 1171/22, 1171/27
DATUM	06.12.2024 Planstand
PLANNUMMER	INDEX_00 AFP_03
BAUHERR	
ARCHITEKT	