Unterkonstruktion Gitterrost — Draufsicht

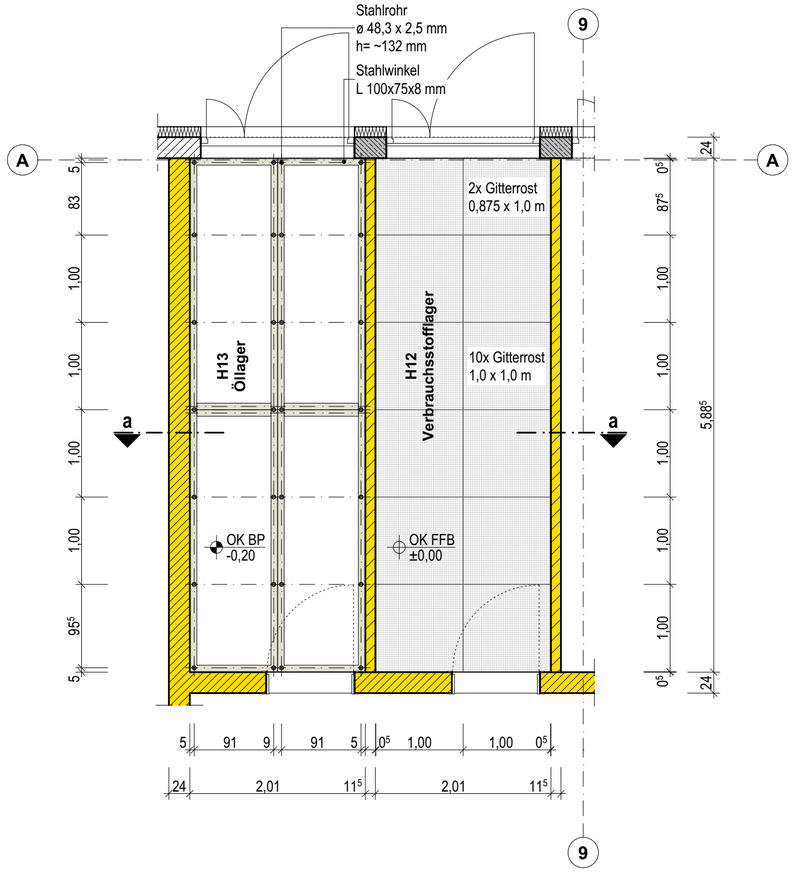

Schnitt a-a

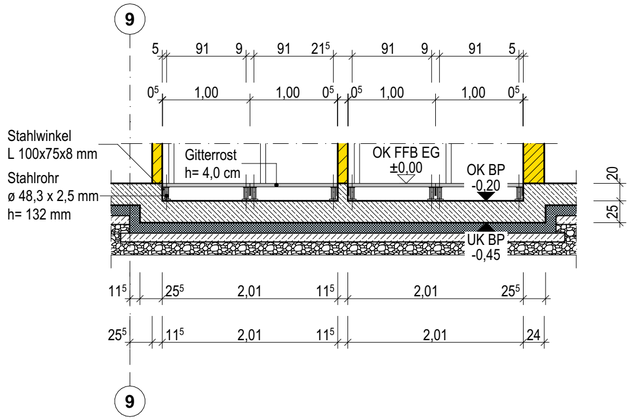

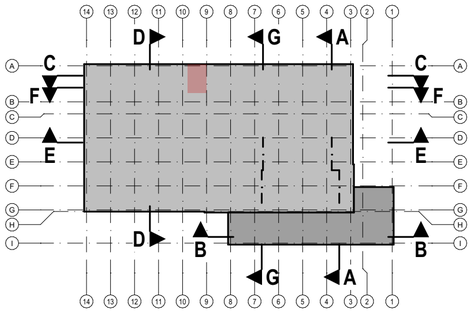

Info

Der Entwurf ist geistiges Eigentum des Planers und urheberrechtlich geschützt. Vervielfältigungen und Weitergabe an Dritte erfolgt nur mit ausdrücklicher Genehmigung des Planverfassers.
Bei Mißbrauch bleiben rechtliche Schritte vorbehalten.

Alle Maße sind vom Unternehmer am Bau verantwortlich zu prüfen. Bei Unstimmigkeiten ist unverzüglich die Bauleitung zu informieren.

Brüstungs-, Tür- und Fensterhöhen beziehen sich auf den Fertigfußboden.

Für die Verwendung von DWG-Dateien ist die Formatierung und Darstellung der zugehörigen PDF-Datei maßgebend.

Darstellung: verdeckte Kante | Achse | Bauteil, F30

Materialien: Stahlbeton | Beton, unbewehrt | Dämmung, hart | Dämmung, Mineralwolle | Kies

Abkürzungen

OK/UK	Ober-/ Unterkante	BP	Bodenplatte
FFB	Fertigfußboden	FS	Frostschürze

Hinweise: grau hinterlegte Schraffur hebt Stahlbetonteile hervor

VORABZUG
Plan dient zur Orientierung
Kalkulationsgrundlage ist das Leistungsverzeichnis

Index	Datum	Änderung
LV	19.02.2025	Erster Ausgabestand

Norden

Übersicht

OK Attika = +9,097 = 614,947 m ü. DHHN2016
OK FFB EG = ± 0,00 = 605,85 m ü. DHHN2016

Projekt

Neubau Straßenmeisterei Heinzebank - Teilobjekt Kompaktmeisterei

An der Heinzebank 20
09429 Wolkenstein/ Heinzebank

Auftraggeber

Landratsamt Erzgebirgskreis - Referat Straßen

Paulus - Jenisius - Str. 24
09456 Annaberg-Buchholz

Datum, Unterschrift FREIGABE ERTEILT

Entwurfsverfasser

Planinhalt: **Detail Gitterrost**

Maßstab: 1:50

Plannummer: 211326_AR_5_D-324-01

Index: LV

Planstand: Ausführungsplanung

Projektnr.: 211326

Planung: entw. geänd. gez. gepr.

Größe: 590 x 297