Aufbau Attika (innen nach außen):	
- 1,5 cm	OSB-Platte
- 14,0 cm	Holzrahmen h= 8cm, ausgedämmt
- 6,0 cm	Holzfaserdämmplatte diffusionsoffen u. wasserabweisend
- 3,0 x 5,0 cm	Unterkonstruktion Hinterlüftung (Leistung Fassade)
- 3,0 x 5,0 cm	Konterlattung vertikal (Leistung Fassade)
- 1,8 cm	Außenverkleidung (Leistung Fassade)

Dachaufbau Hauptdach:	
- 10,0 cm	Gründach / Bekiesung
- mind. 1,5 mm	Kunststoffabdichtungsbahn
- 12,0 - 27,0 cm	Gefälledämmung PIR
- 1 Lage	Dampfsperre
- 4,0 cm	Dreischichtplatte gem. stat. Anforderungen

Dachaufbau Dachflächen Innenhof:	
- mind. 5,0 cm	Kies
- mind. 1,5 mm	Kunststoffabdichtungsbahn
- 2,0 - 7,0 cm	Gefälledämmung PIR
- 1 Lage	Dampfsperre
- 4,0 cm	Dreischichtplatte gem. stat. Anforderungen

Wandaufbau (außen nach innen):	
- 1,8 cm	Außenwandverkleidung/ Holzverschalung
- 3,0 x 5,0 cm	Konterlattung vertikal
- 3,0 x 5,0 cm	Unterkonstruktion Hinterlüftung
- 6,0 cm	winddichte Holzfaserdämmplatte, diffusionsoffen u. wasserableitend
- 20,0 cm	Holrahmenwerk mit Gefachdämmung aus Holzfaser
- 1,5 cm	OSB-Platte
- 1,25 cm	Gipskartonplatte

Systemansicht Außenwände:

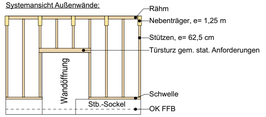

Fassadenschnitt 01

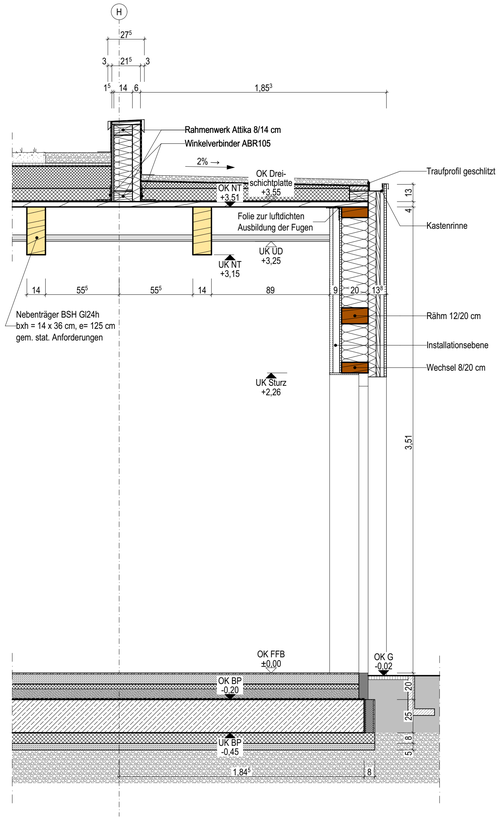

Fassadenschnitt 02

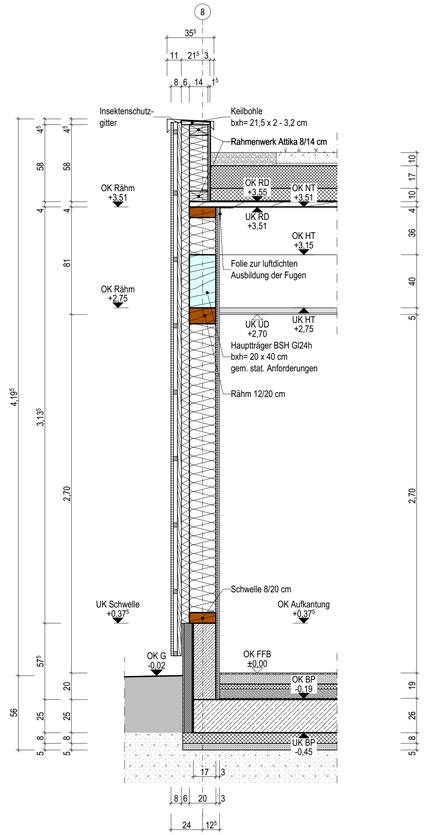

Fassadenschnitt 03

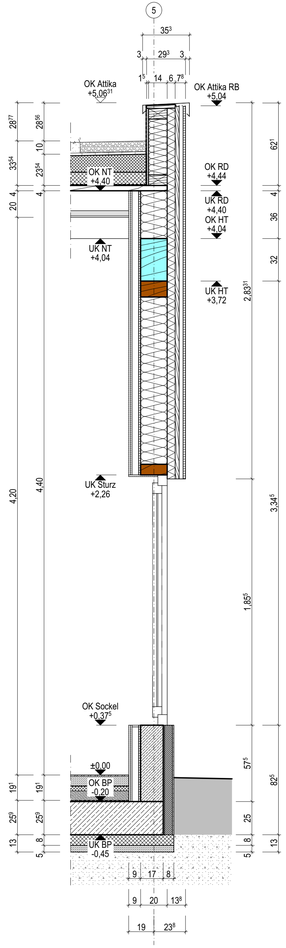

Info

Der Entwurf ist geistiges Eigentum des Planers und urheberrechtlich geschützt. Vervielfältigungen und Weitergabe an Dritte erfolgt nur mit ausdrücklicher Genehmigung des Planverfassers.
Bei Mißbrauch bleiben rechtliche Schritte vorbehalten.
Alle Maße sind vom Unternehmer am Bau verantwortlich zu prüfen. Bei Unstimmigkeiten ist unverzüglich die Bauleitung zu informieren.
Brüstungs-, Tür- und Fensterhöhen beziehen sich auf den Fertigfußboden.
Für die Verwendung von DWG-Dateien ist die Formatierung und Darstellung der zugehörigen PDF-Datei maßgebend.

Darstellung: verdeckte Kante; über der Schnittebene; Achse; Abdichtung; Hauptträger; Nebenträger; Rahmenwerk Wände

Materialien: Stahlbeton; Holz; Dämmung, hart; Dämmung, weich; Hinterfüllung; Kies

Höhenkoten: OK / UK Fertig; OK / UK Roh

Abkürzungen

BP	Bodenplatte	OK/UK	Ober- /Unterkante	HT	Hauptträger
RD	Rohdecke	FFB	Fertigfußboden	NT	Nebenträger
UD	Unterdecke	G	Gelände	MZR	Mehrzweckraum

VORABZUG
Plan dient zur Orientierung
Kalkulationsgrundlage ist das Leistungsverzeichnis

Index	Datum	Änderung
LV	07.02.2025	Erster Ausgabestand

Norden: N

Übersicht

OK FFB EG = ± 0,00 = 161,20 m ü. NHN (DHHN2016)

Projekt: **Ersatzneubau Naturkita im Fliegerhorst in Oschatz**

Am Forsthaus 36
04758 Oschatz

Bauherr: Große Kreisstadt Oschatz

Neumarkt 1
04758 Oschatz
post@oschatz.org
T 03435 970 271
F 03435 970 277

Datum, Unterschrift

Entwurfsverfasser

Planinhalt: **Fassadenschnitte 01-03 Innenhof**

Maßstab: 1:20

Plannummer: 241456_AR_6_D-330-01

Index: LV

Planstand: Anlage zum Leistungsverzeichnis

Projektnr.: 241456

Planung: entw. geänd. gez. gepr.

Größe: 970/700 mm