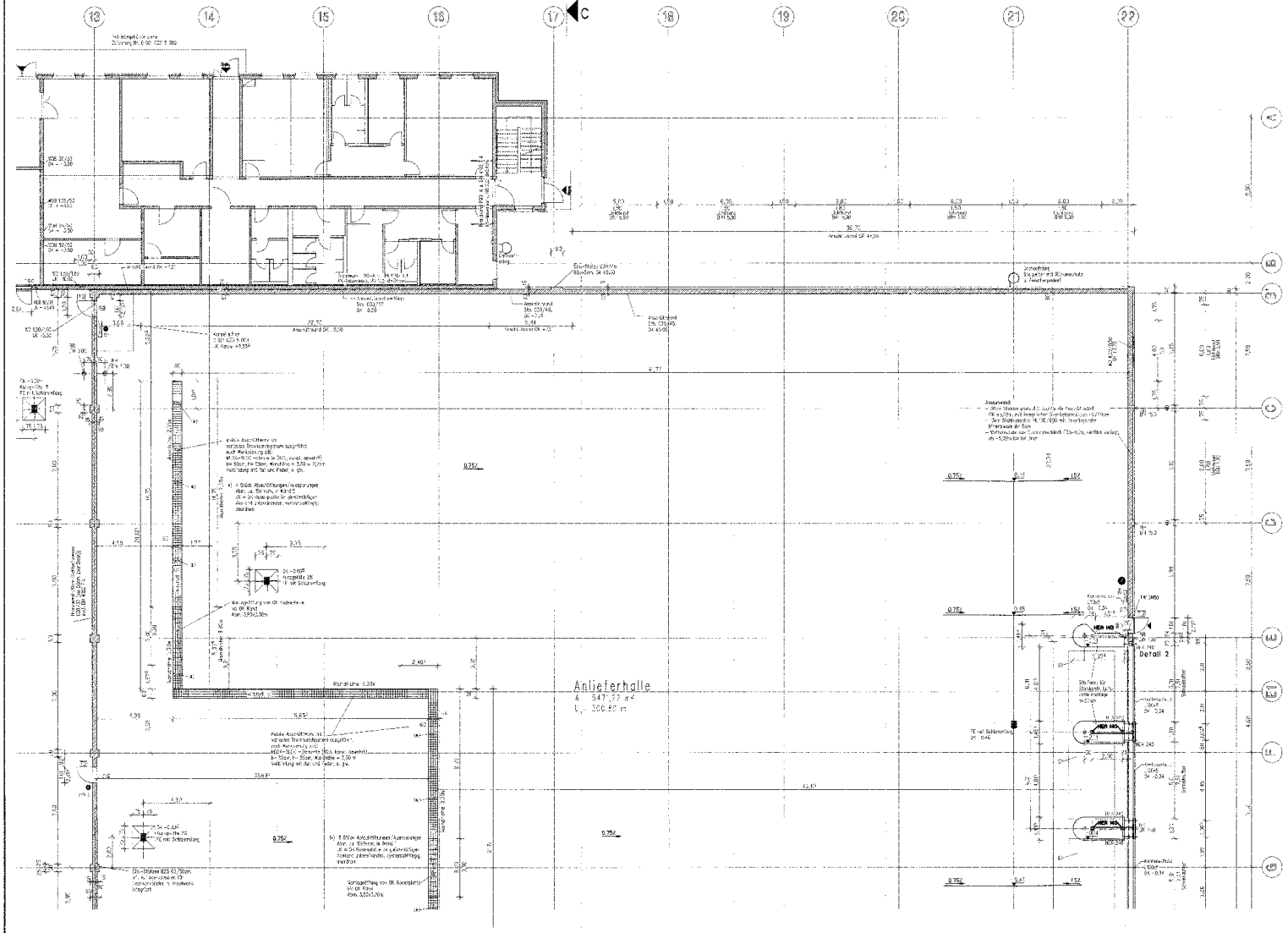

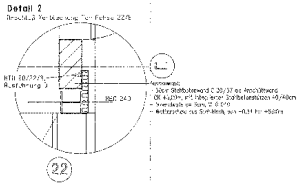

Bemerkungen:
Lage, Form und Größe der BA-Fugen und Anschlüsse sind nach Ortes und abhängig zur Fassadengestaltung anzuordnen und anzupassen. Bauabläufe für Rohrleitungen, Dach und Fassade werden vom Fassaden- bzw. Dachbauer.

Alle Maße und Schalungen sind zu überprüfen!

Planungsgebiete
Plan Nr. | Plan Inhalt
0 SO C08 E 00 | Fundament
0 SO C08 E 01 | Grundriss Boden -10,00 – 1
0 SO C08 E 02 | Grundriss Boden -10,00 – 2
0 SO C08 E 03 | Grundriss Boden -10,00 – 3
0 SO C08 E 04 | Grundriss Boden -10,00 – 4
0 SO C08 E 05 | Grundriss Schachtsohle – TS, Gelenk F-F und F-H
0 SO C08 E 201 | Schnitt A-A
0 SO C08 E 202 | Schnitt B-B – 1
0 SO C08 E 203 | Schnitt B-B – 2
0 SO C08 E 204 | Schnitt C-C
0 SO C08 E 205 | Schnitt D-D

Planfertigungsgruppe Stahlbau – Kalle Plauen PREFUS Stahlbau GmbH

Legende:

- Stahlbeton C30/37 XC (Bodenplatte), C30/37 (Bodenplatte), C30/37 (Innen-Wände und Stützen)
- Kalksandsteinmauerwerk n. DIN 106, SFK 12, NE 2 X (Ausführung als Sichtmauerwerk nach Angabe Architekt)
- Profil Trapezblech als Brandschutzplatte Fassaden aus Stahlbeton
- Profilierte Stahlkonstruktionsteile Nach Statikbeispiel IK 200/300 und Anschlagpunkte Montagebelastung ≤ 4,0 kN Kettenzug oder aus Traverse mit Gew. EIS-3,0, vertikal, vertikal
- 100 H – Rohr mit Brandschutzanforderungen Feuerwiderstand, Schutzrohrdämmung, Schutzrohrdämmung, Schutzrohrdämmung DIN, DIN 4102 T.4
- 120, 130 – Feuerwiderstandsfähige Leitungsanlagen Feuerwiderstand, Feuerwiderstand
- RW – Rohrleitungen für bzw. Tier mit Rückschlaß-Ventilen
- RF – Regenfallrohr
- FA – Fallrohrleitung
- RW – Kondensatleitung mit Fallrohrleitung
- F – Feuerlöscher

Achtung:
Die endgültige und genaue Lage, Größe und Anzahl der Fassadendurchbrüche ist den Wärmeplattenverlegeplänen der Fa. HOFSCHN zu entnehmen!

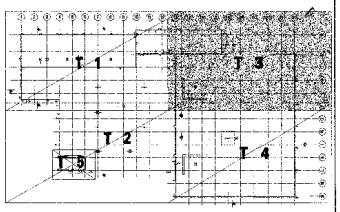

Gezeichnet	Datum	Name	Geprüft	Datum	Genehmigt	Änderung

Auftraggeber:
WEG Treibstoffarme Versorgungs- und Verwaltungsgesellschaft mbH
Am Westhafen 8
04435 Schkeuditz / OT Miltitz

Auftragnehmer:
BITA Cat GmbH & Co. KG
Walter - Köhn - Straße 4d
04356 Leipzig

Gutachter/Verfasser:
Ingenieurbüro für Abfallwirtschaft und Energietechnik GmbH
Beratende Ingenieure
Friesenstraße 14
50670 Köln
Tel.: 0221 / 949 59 - 50
Fax: 0221 / 949 59 - 99
e-mail: IBA@IBA-Koeln.de

IWA Ingenieurgesellschaft für Wasser- und Abfallwirtschaft mbH
Beratende Ingenieure Planung Bauleitung Gutachten
Regerstraße 3
09130 Chemnitz - Borgstedt
Tel.: 03728 / 50 20 - 0
Fax: 03728 / 20 40
e-mail: IWA.Borgstedt@t-online.de

Linde
LINDE – KCA – DRESDEN GmbH
Bodenbach Str. 10 Tel.: 0351/25624
01277 Dresden Fax: 0351/2504218

HOCHTIEF
CONSTRUCTION AG

Bauleitung:
Bauleitung:

Planungsgruppe
MBA Cröbern
Teilentwässerungsplanung

Maßstab: 1:50

Anlagenbezeichnung/Blatt
MBA Cröbern

Anschnitt-/Planungsnummer: 0 SO C08 E 100.100

Zeichnungs-Titel
Anlieferung und Mechanische Aufbereitung (BE 1001)
Grundriss Ebene 10,00 – Teil 3

Gezeichnet: Geprüft:
Datum/Name:
Genehmigt:
Datum/Name:
Ersetzt durch:
Ersetzt für:
Blatt-Nr.