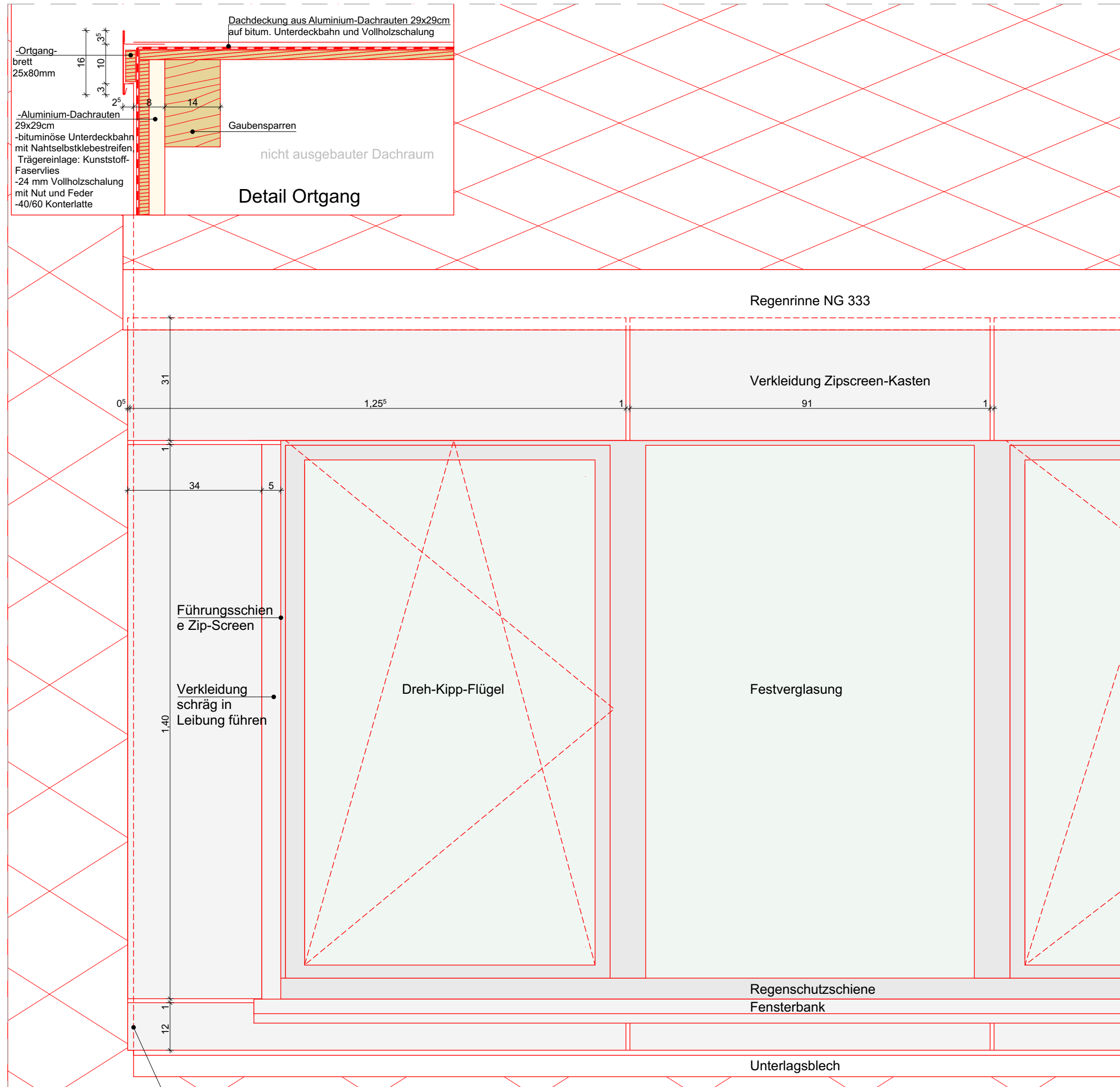
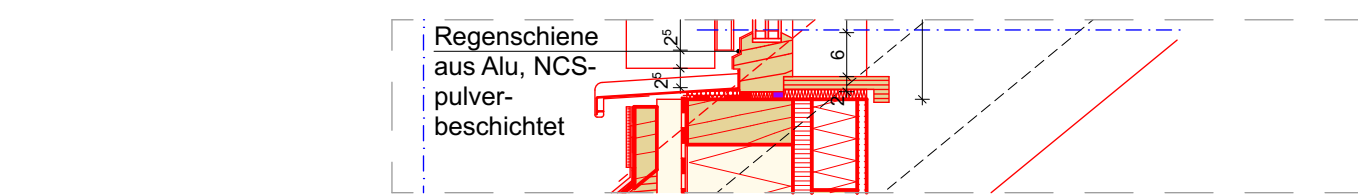
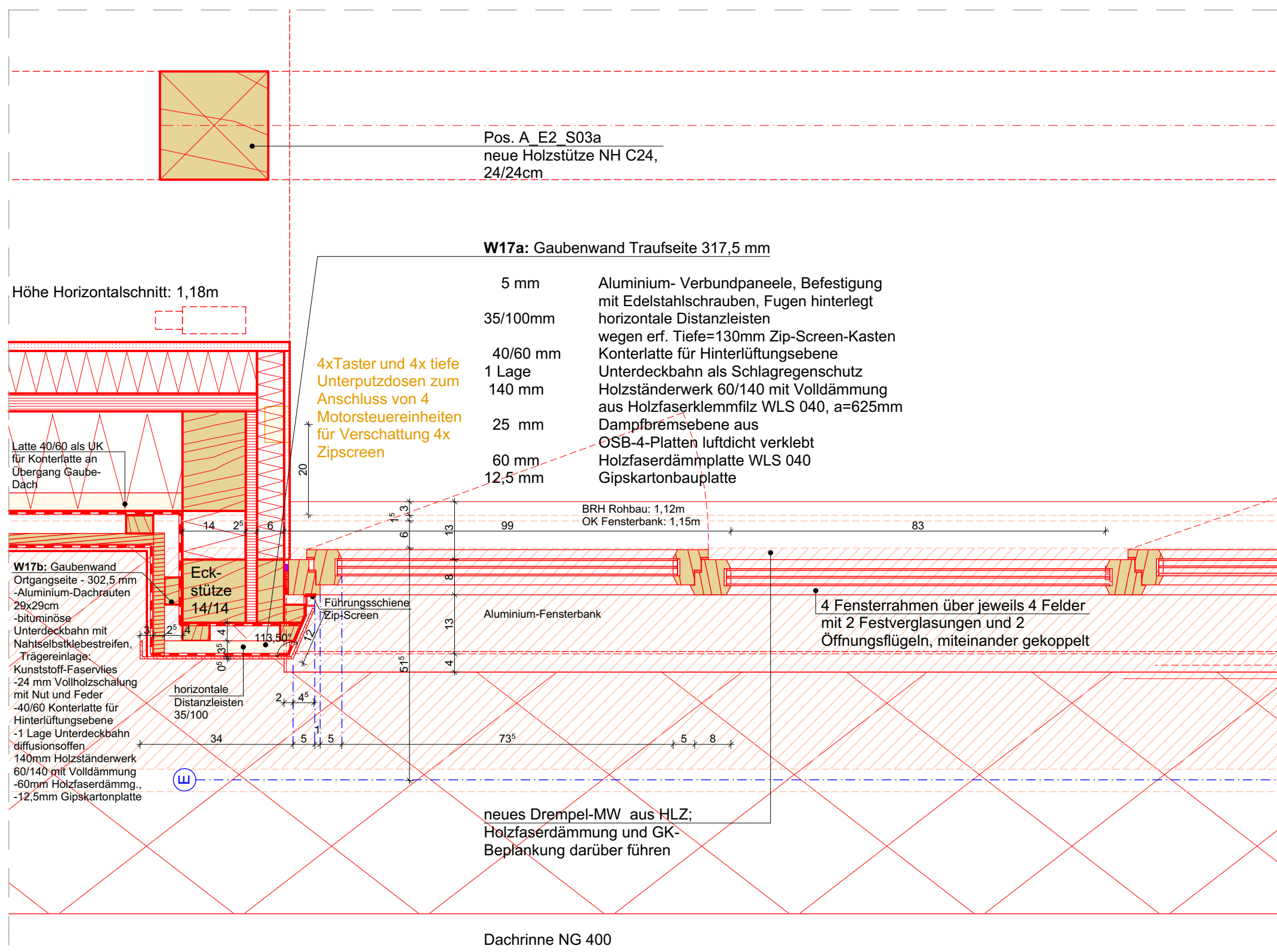


Detail D09.1 Schleppegabe: Vertikalschnitt

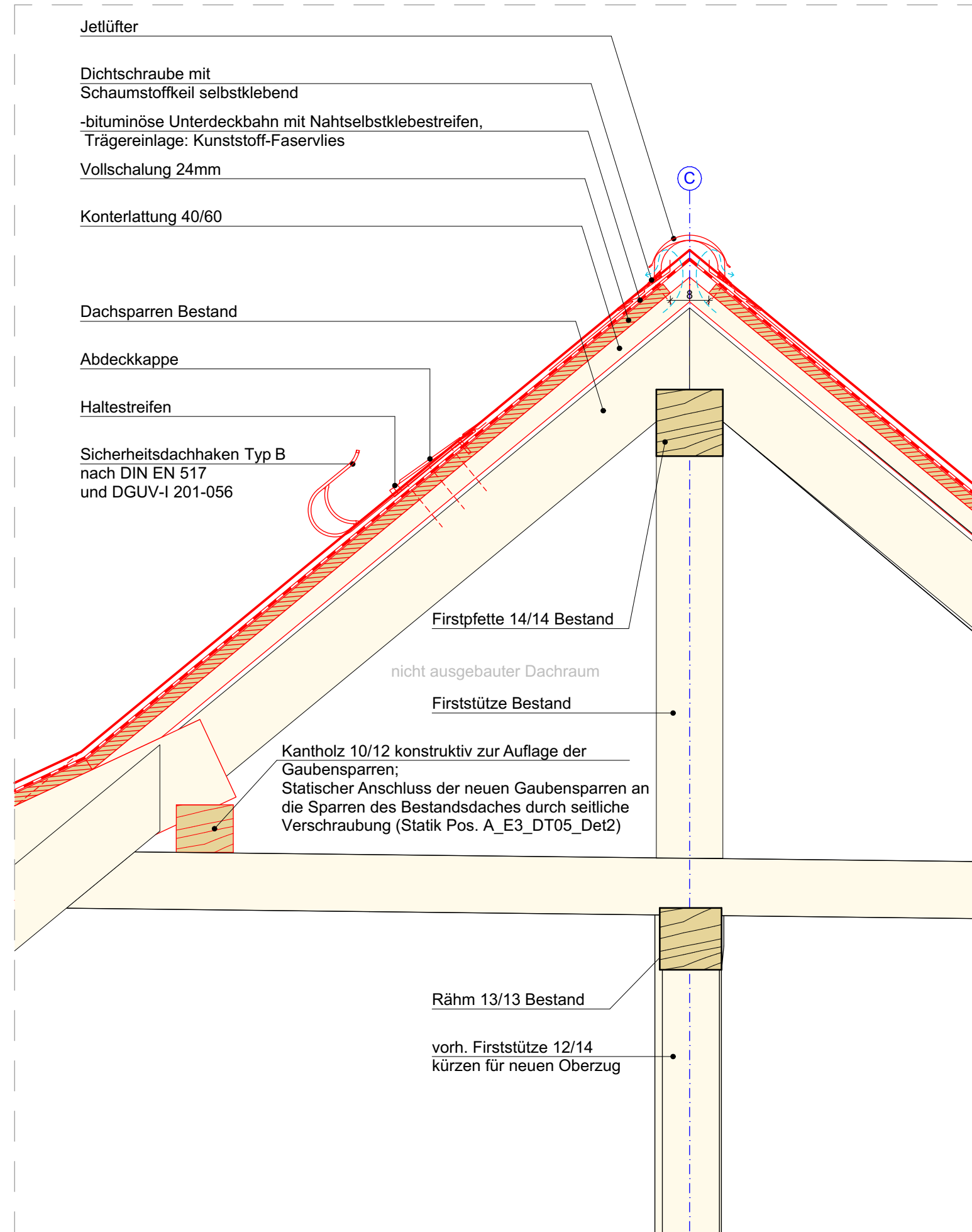
Schnitt durch Festverglasung



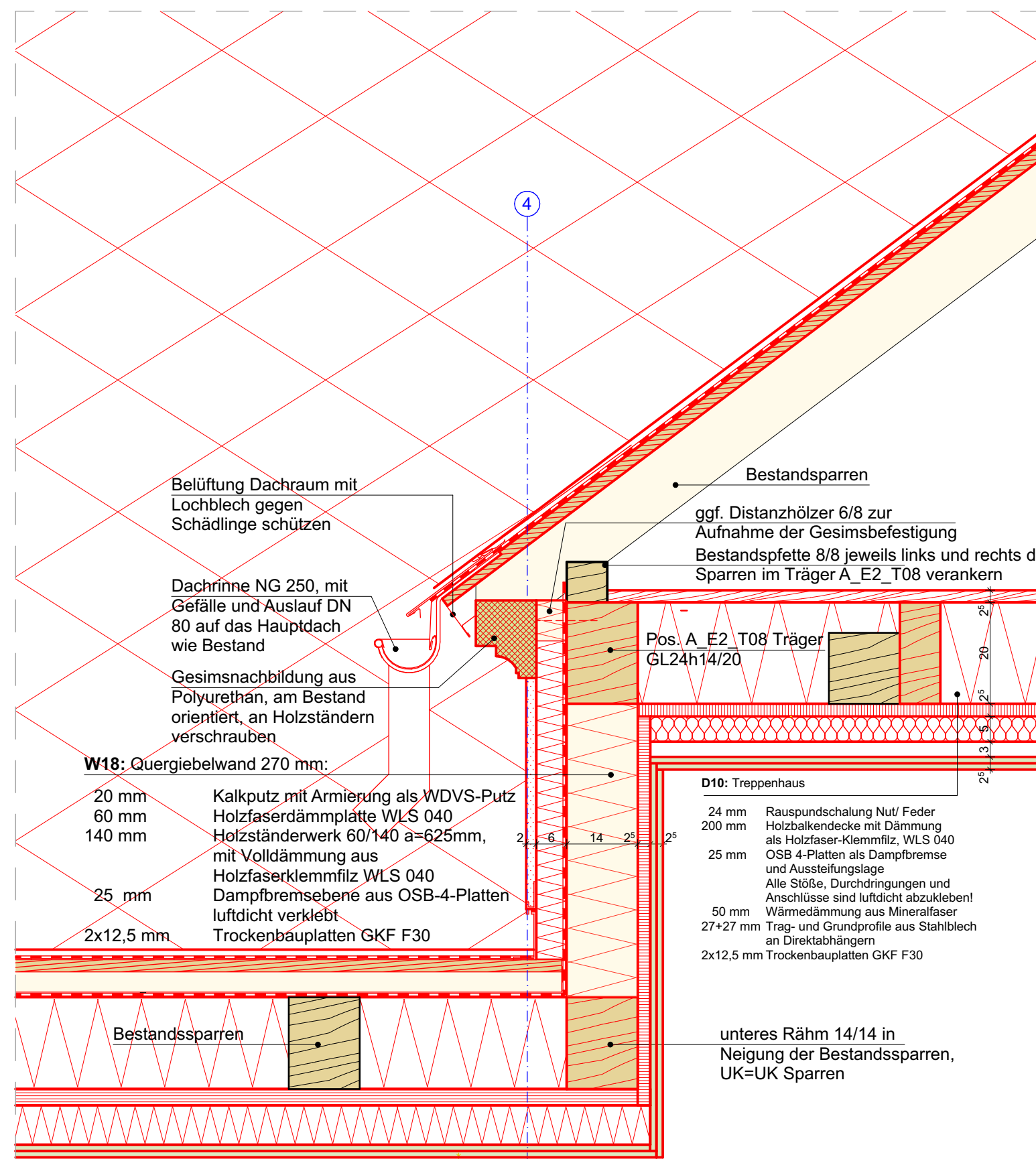
Detail D09.2 Schleppegabe Ansicht



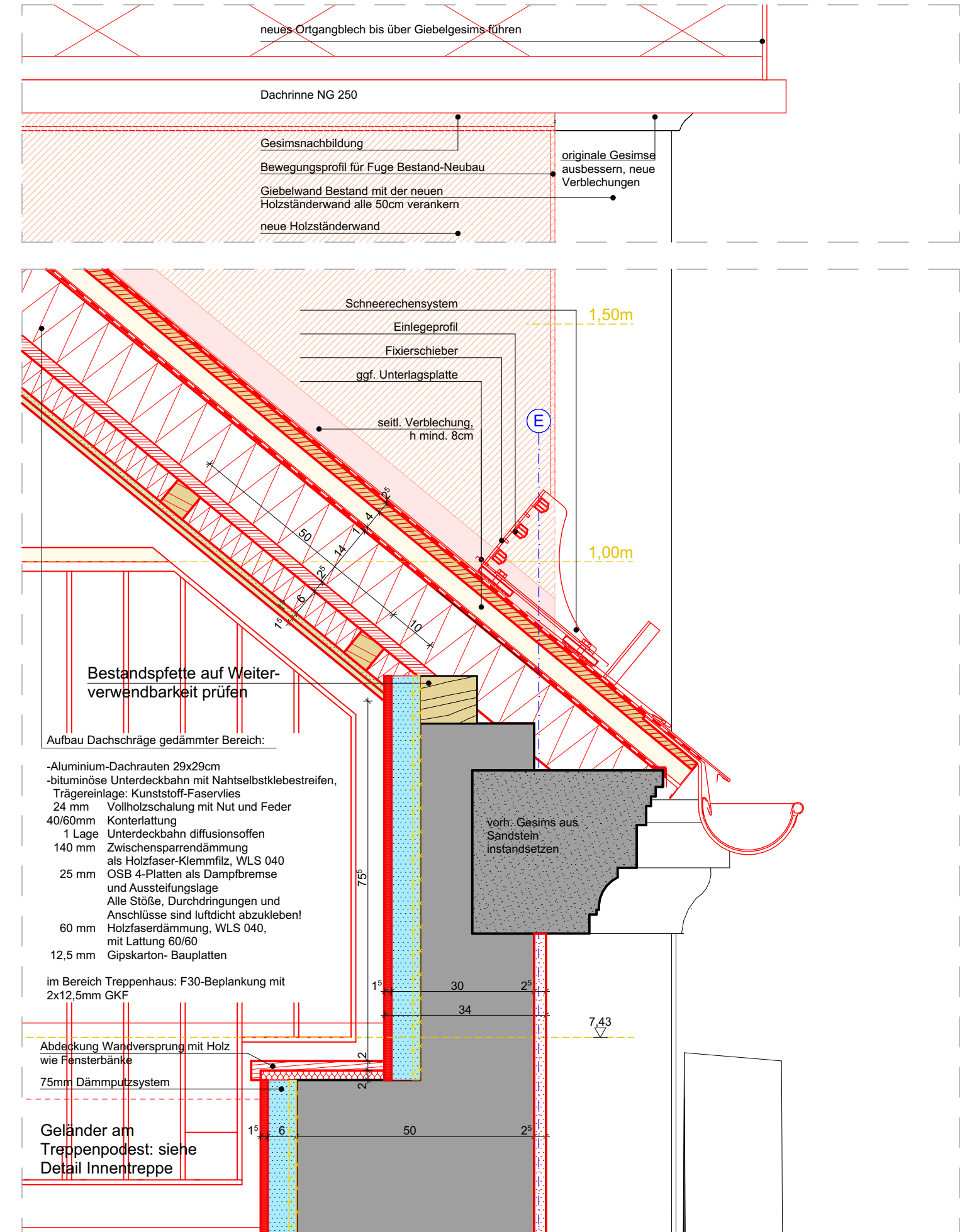
Detail D09.3 Schleppegabe Grundriss



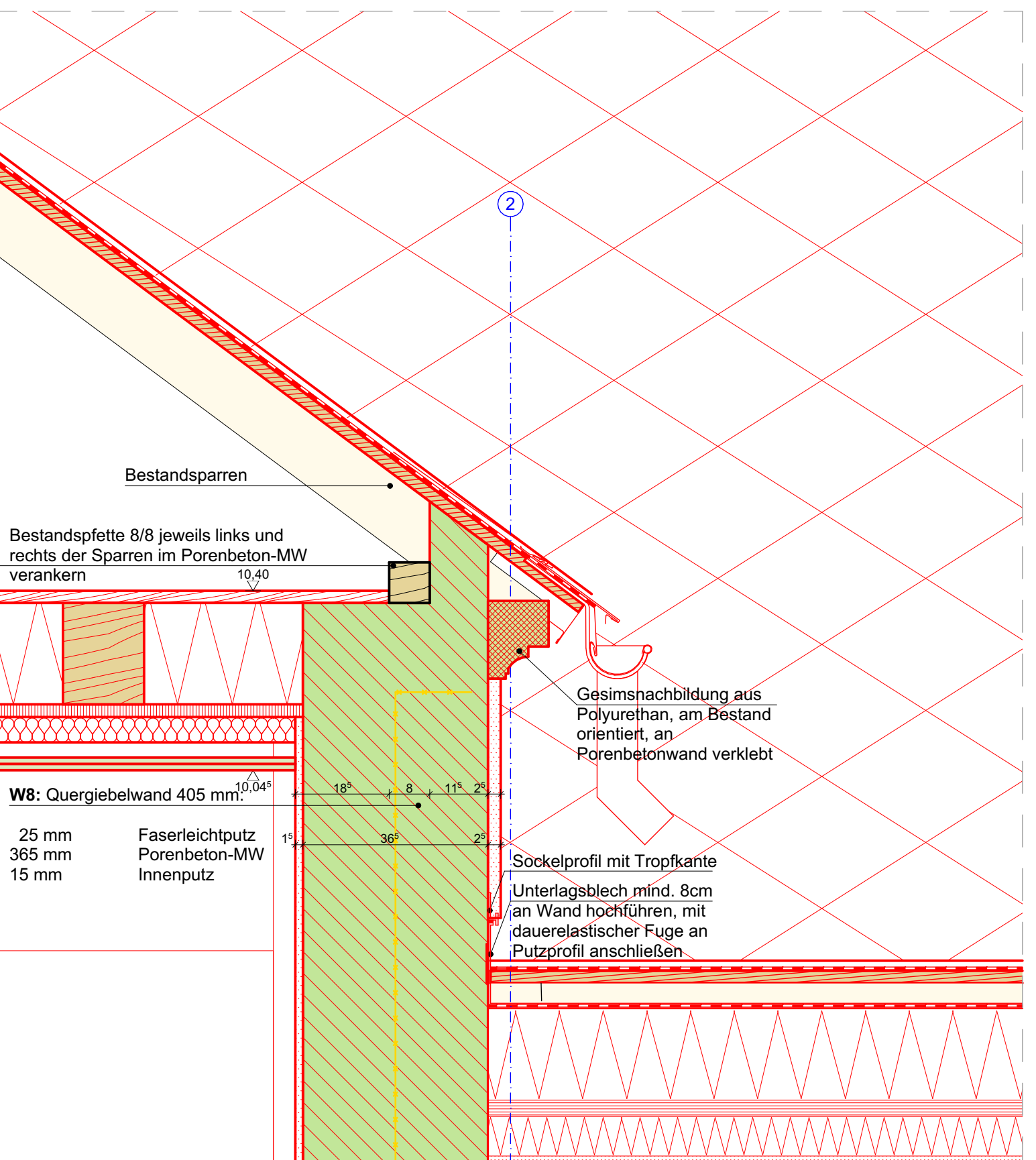
Detail D09.4 First



Detail D09.6 Quergiebel Nordfassade



Detail D09.5 Bestandstraupe



- LEGENDE
- |  |  |  |   |
|--|--|--|---|
|  | Bestand  |  | Abdichtung  |
|  | Abbruch  |  | Dampfsperre   |
|  | Neubau   |  | ECC-Beschichtung  |
|  | Stahlbeton   |  | Dichtflansch  |
|  | Spannbeton-Hohlstein   |  | Stahlbauteil  |
|  | Beton unbewehrt  |  | BS-Anforderung Bauart Brandwand F90-M   |
|  | Mauerwerk Planziegel, RDK 0,75, Lambda 0,12W/mK, DK1 12, F90-A, Dünntbörtel      |  | BS-Anforderung F90  |
|  | Mauerwerk Planziegel, RDK 1,2, Lambda 0,5W/mK, DK1 12, F90-A, Dünntbörtel        |  | Planung Freilanlage (schematisch)   |
|  | Betonschalungsstein verfüllt   |  | Planung HLSE / Dachentwässerung   |
|  | KS-Mauerwerk DK1 10, RDK 2,0   |  | Planung EIT   |
|  | Mauerwerk HLZ 1NF, RDK 1,0, DFK 12   |  | Bodenschilz   |
|  | Porenbeton-Planellemente Pppl-0,50, RDK 0,5                                      |  | Bodendurchbruch   |
|  | Porenbeton-MW, SFK 6, RDK 0,65, R=0,18W/mK                                       |  | Deckendurchbruch  |
|  | Ziegeldecke  |  | Wandschilz  |
|  | Trockenbau   |  | Wanddurchbruch  |
|  | Brandschutzbauplatte   |  | Beton-Einbaugesäße f. Leuchten m. Universal-Minifaserrastplatte d=250mm, l=120mm (Gewerk EIT) |
|  | Holzwerkstoffplatte  |  | Beton-Installation Geräte-Verbindungsdose, d=70mm, l=82mm (Gewerk EIT)                        |
|  | Dämmung XPS  |  |   |
|  | Dämmung EPS  |  |   |
|  | Dämmung PUR  |  |   |
|  | Dämmung Mineralfolle   |  |   |
|  | Fliessenbelag  |  |   |
|  | kapillarbrechende Schicht: Mineralgarnisch Beschlkom 045, Feinkornanteil max. 5% |  |   |
|  | Auffüllung mit Bauschuttrecycling  |  |   |
|  | Auffüllung mit Boden verdichtet  |  |   |
|  | Untersicht Spannbetonplatten   |  |   |
|  | Unterhanddecke   |  |   |
|  | Dachbegrenzung extensiv  |  |   |
- Bemaßung Durchbrüche EIT in mm, Durchbrüche HLS in cm lt. Fachplanungen**
- ABKÜRZUNGEN
- |  |            |   |
|--|------------|---|
|  | OK FFB     | Oberkante Fertigfußboden  |
|  | OK RFB     | Oberkante Rohfußboden   |
|  | BRH        | Brüstungshöhe Rohbau über OK FFB                                      |
|  | HKV        | Heizkreisleitert  |
|  | T30 RS     | Brandschutzanforderung Tür feuerhemmend, rauchdicht, selbstschließend |
|  | T30 SS, DS | Brandschutzanforderung Tür feuerhemmend, dicht- und selbstschließend  |
|  | AL         | Allgemeinleuchte  |
|  | SL         | Sicherheitsleuchte  |
|  | RM         | Raucherleuchte  |
|  | PM         | Präsenzmelder   |
|  | RWZ        | Rettungswegzeichen  |
- Für die Ausführung sind die Schal- und Bewehrungspläne zu beachten!**
- DE TÜRPHÄNE UND BRÜSTUNGSHÖHEN SIND NUR ANGABE UND KEINER BEWAHRUNG!
- BE PLANUNG UND AUSFÜHRUNG SIND DIE GEOMETRISCHEN TRÄGERSYSTEME UND PLÄNE DER FACHTÄGER, ALLE PLÄNE UND HÖHENANGABEN SIND VOR DER AUSFÜHRUNG AN DEN VERANTWORTLICHEN FÜR DIE AUSFÜHRUNG FREI ZU PRÜFEN. ABWEICHUNGEN SIND UNTERSCHRIEBEN VON DER PLANUNGSGRUPPE ZU MACHEN. MÖGLICHE ABWEICHUNGEN SIND UNTERSCHRIEBEN VON DER PLANUNGSGRUPPE ZU MACHEN.
- INHALT
- | INDEX | ÄNDERUNG/ERGÄNZUNG | DATUM | NAMEN |
|-------|--------------------|-------|-------|
|       |                    |       |       |
|       |                    |       |       |
|       |                    |       |       |
|       |                    |       |       |
- LAGE-HÖHNENSYSTEM
- DIHN 2016: 0.00 = 467.16 m ü. NHN = OK FFB EG
- LIEGENSCHAFT / BAUWERK-BALKRUPPER
- |               |              |
|---------------|--------------|
| FLURSTÜCK     | 110/2        |
| MASZNAHMENNR. | 126001-MZ001 |
- MAßNAME
- Neubau OFW Zug / Sanierung alte Schule
- Bauberschnitt 2- Details Gaube-First-Traufen-Quergiebel**
- PLANNUMMER: D09-BA2
- CODIERUNG PLANNUMMER: 1189 x 594 mm
- PHASE: 5
- MAßSTAB: 1:10
- PLANNUMMER: 30.10.2024
- PROJEKTEUR: 20-17
- FACHPLANER: BEARBEITET GEZEICHNET: PLANNUMMER
- UNTERSCHRIFT: BAUHERR

