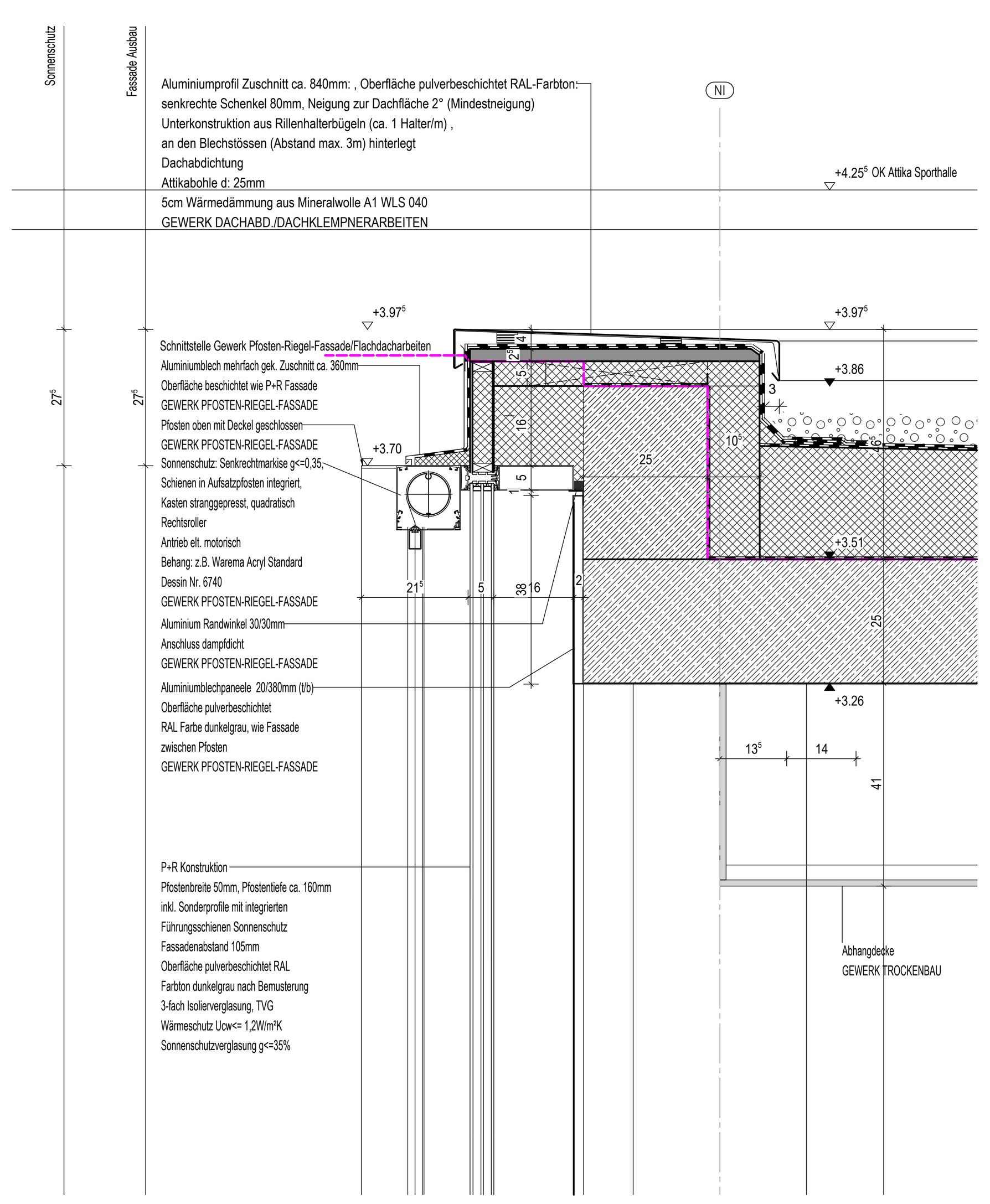

Attika PR-Fassade Südwestfassade H7

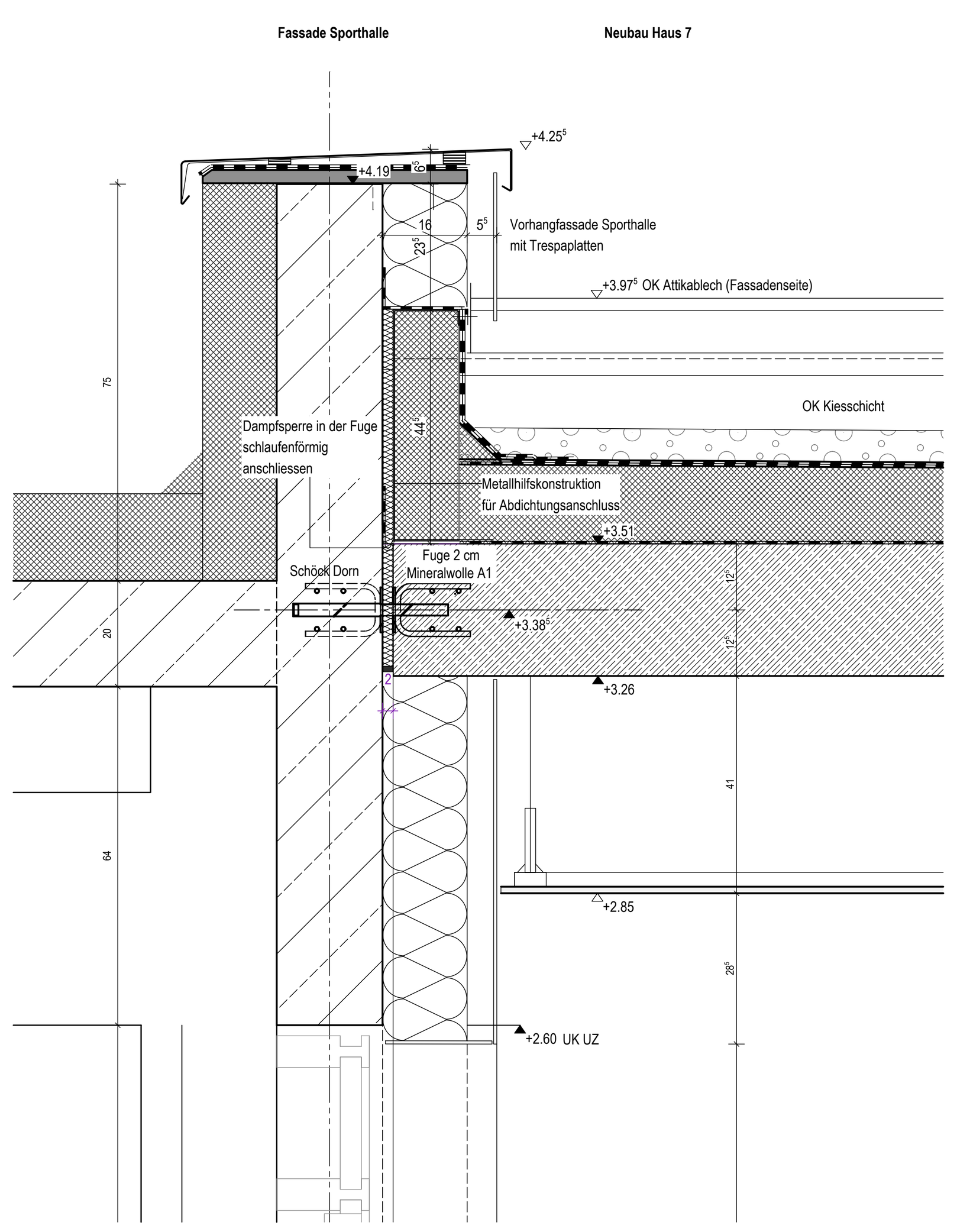

Anschluss Dach H7/ Attika Sporthalle

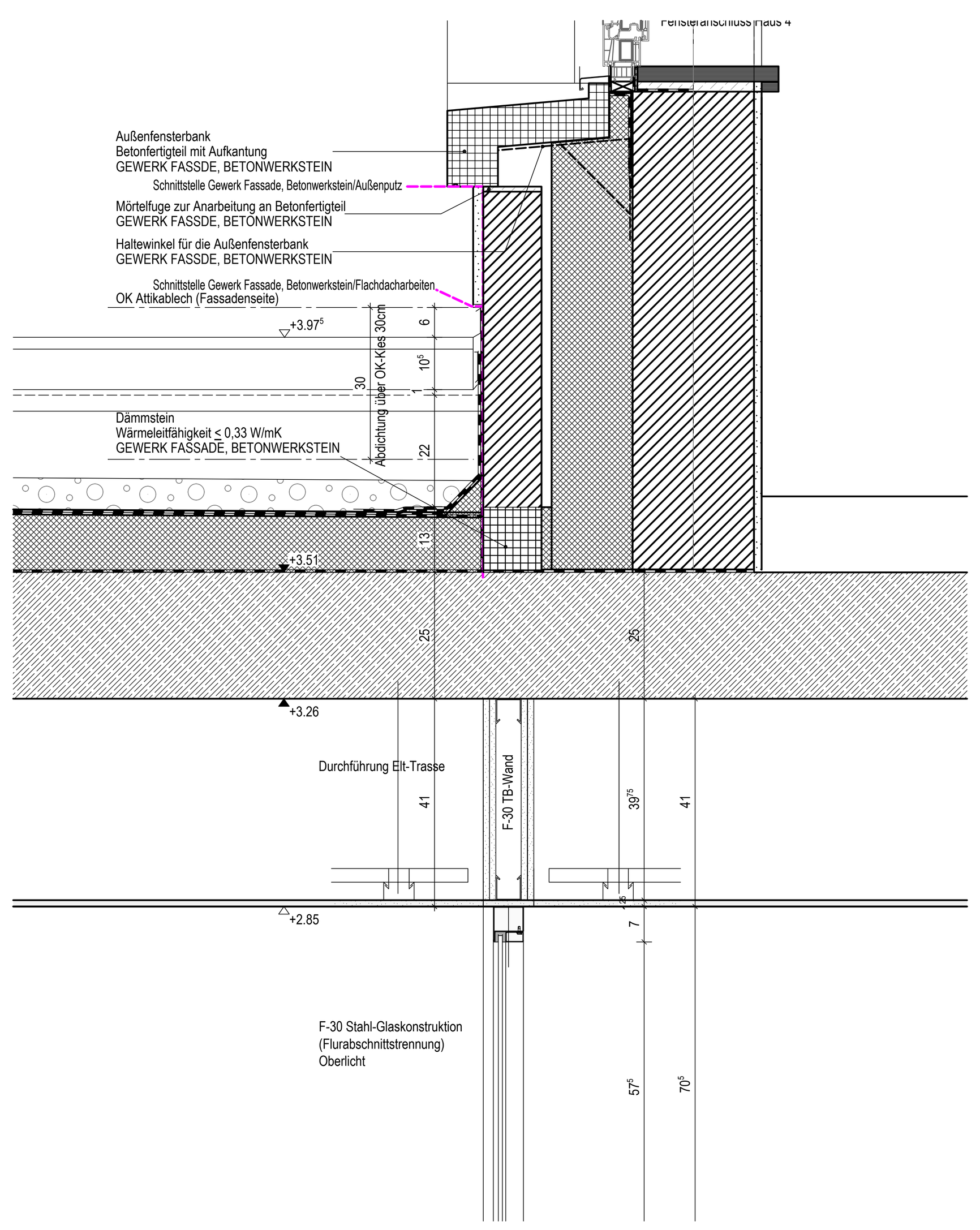

Anschluss Dach Haus 7/ aufgehende Wand Haus 4/ Flurtrennwand F-30

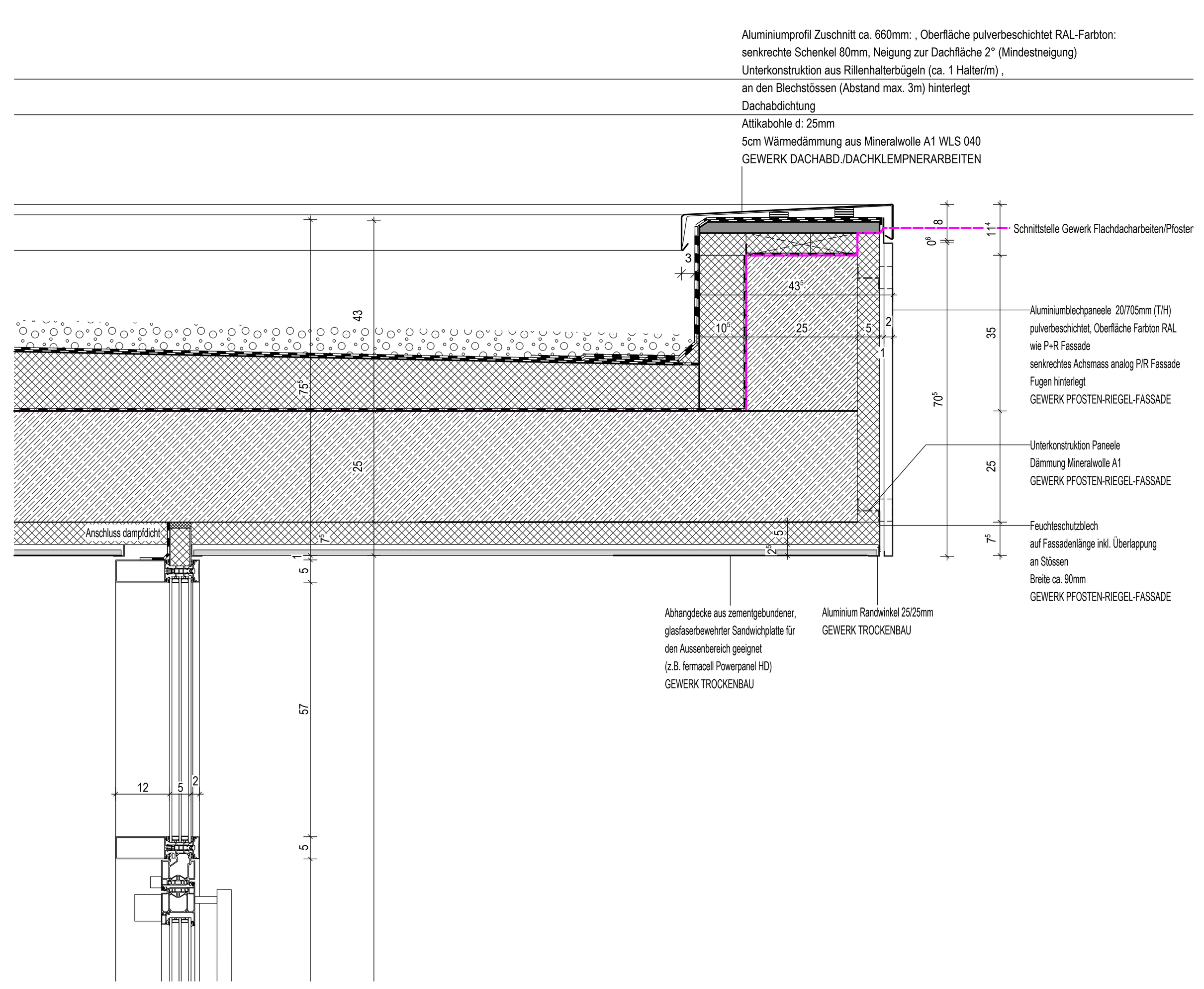

Attika/ Oberer Türanschluss PR-Fassade Nordostfassade H7

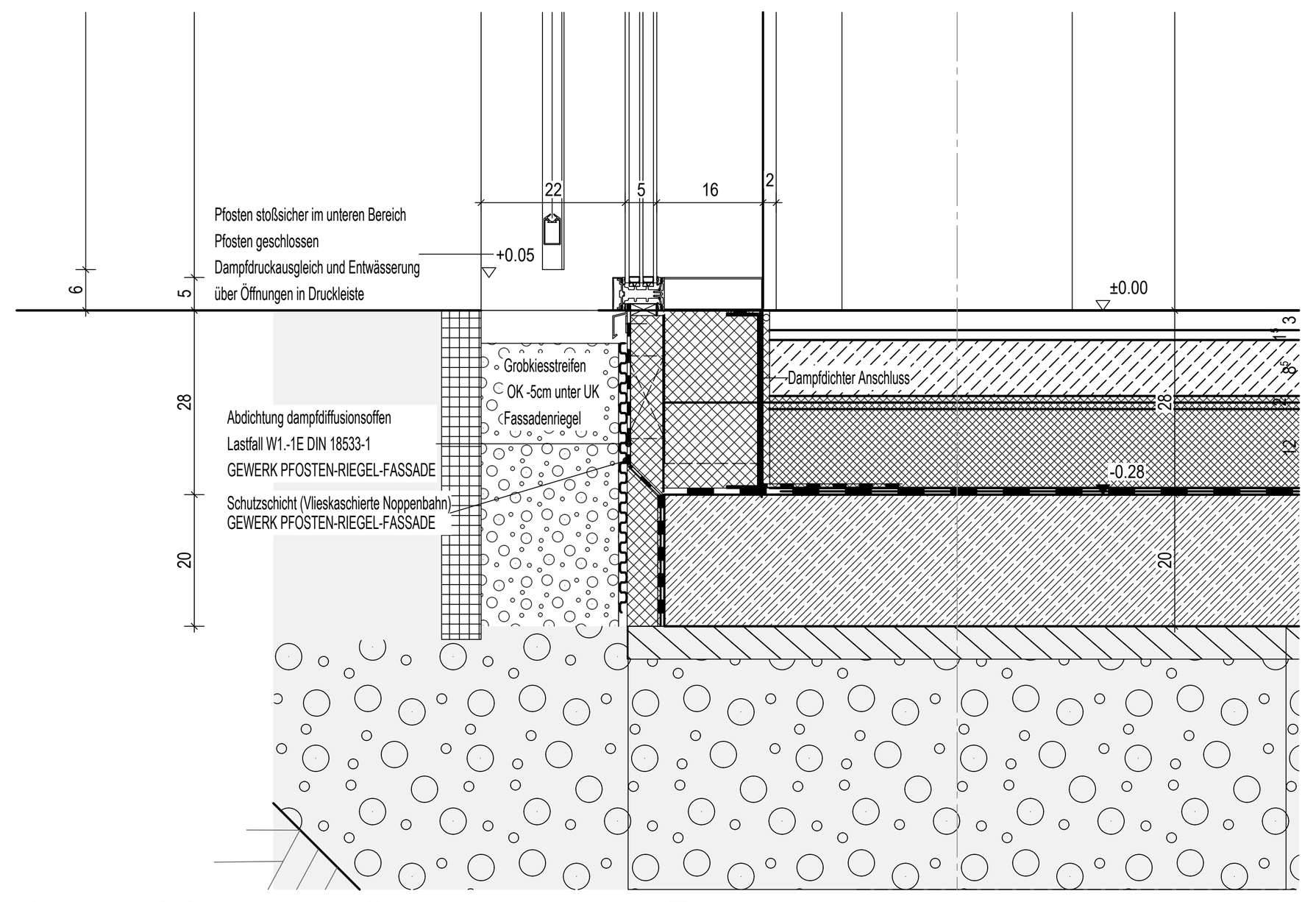

Sockel PR-Fassade Südwestfassade H7

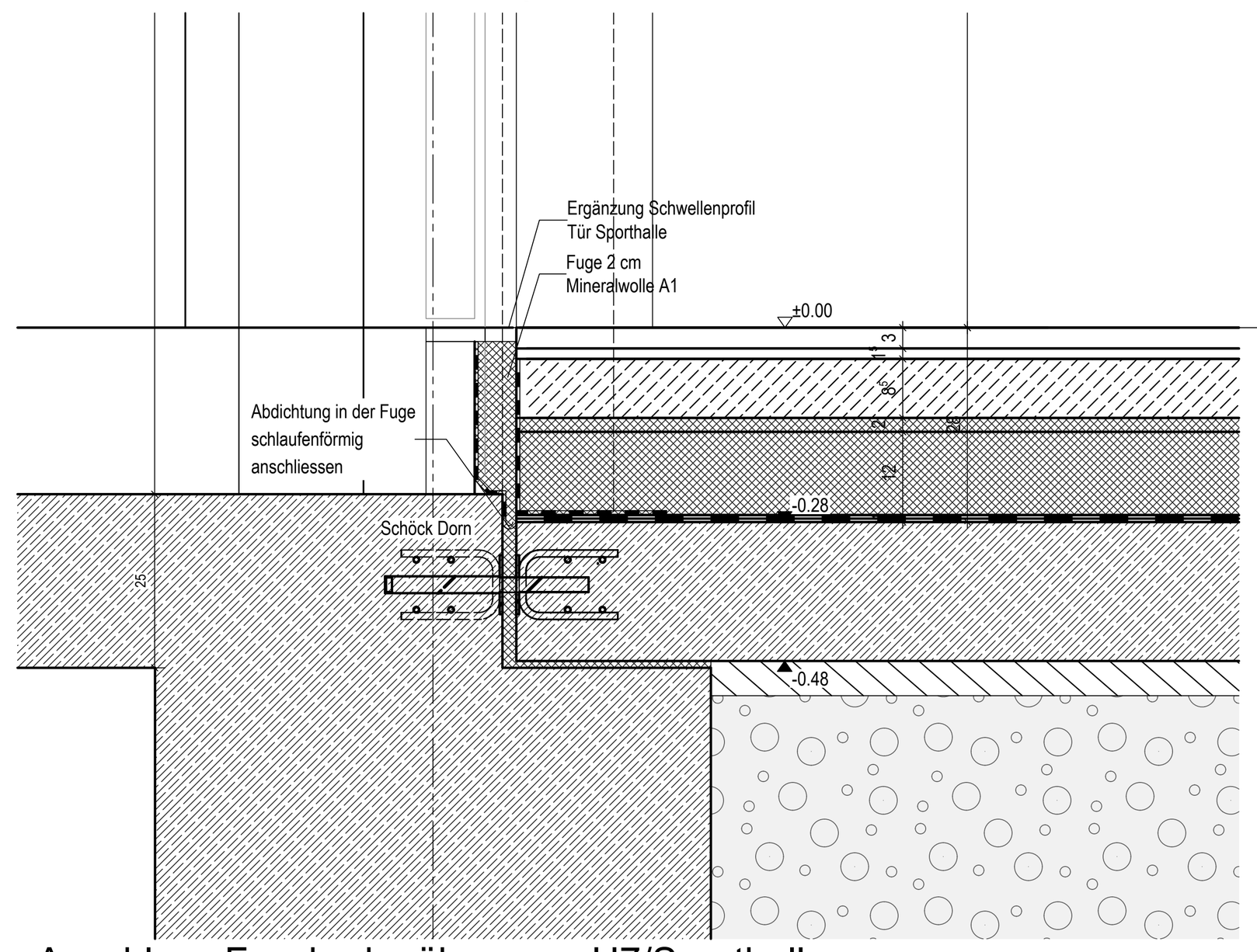

Anschluss Fussbodenübergang H7/Sporthalle

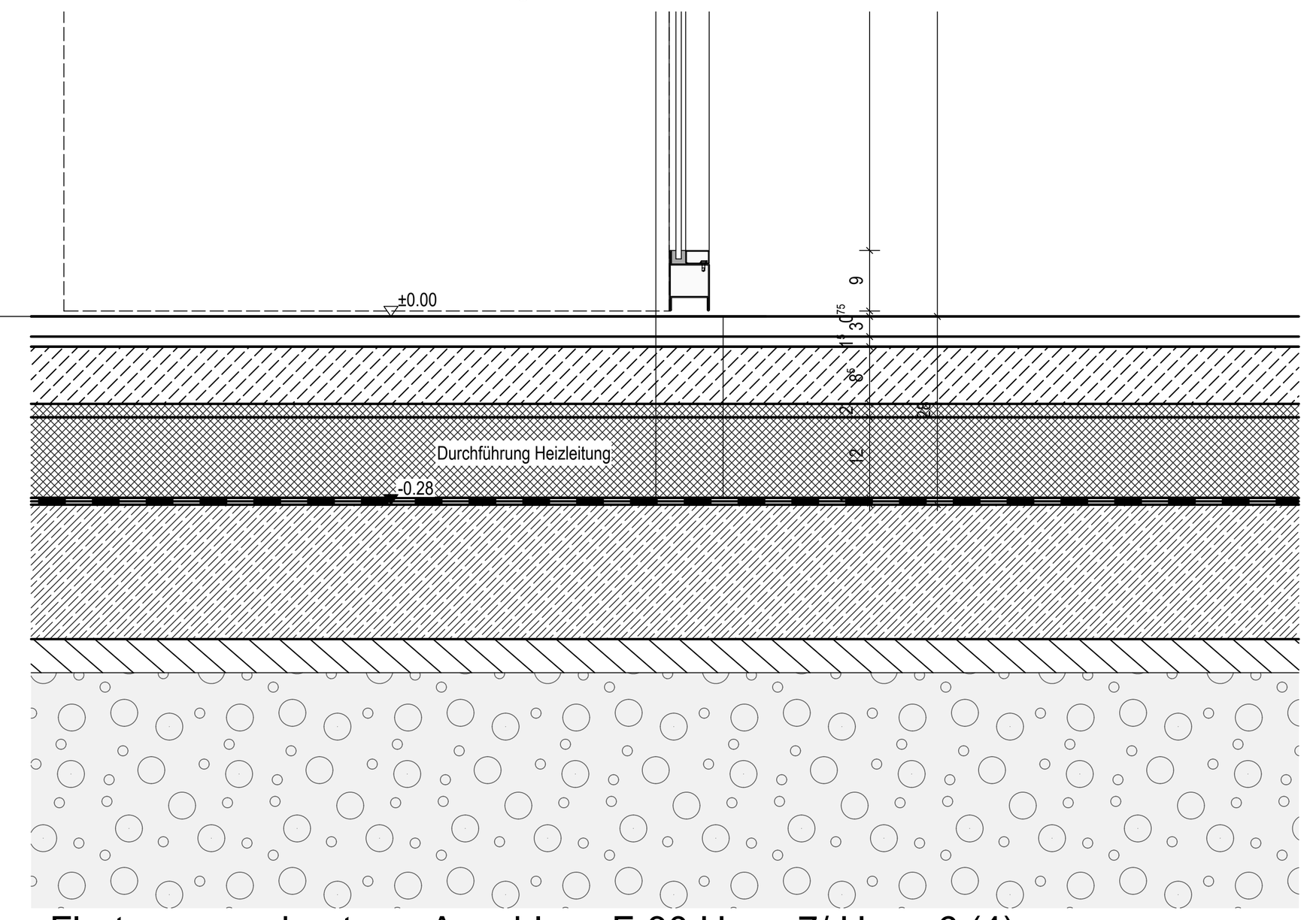

Flurtrennwand unterer Anschluss F-30 Haus 7/ Haus 6 (4)

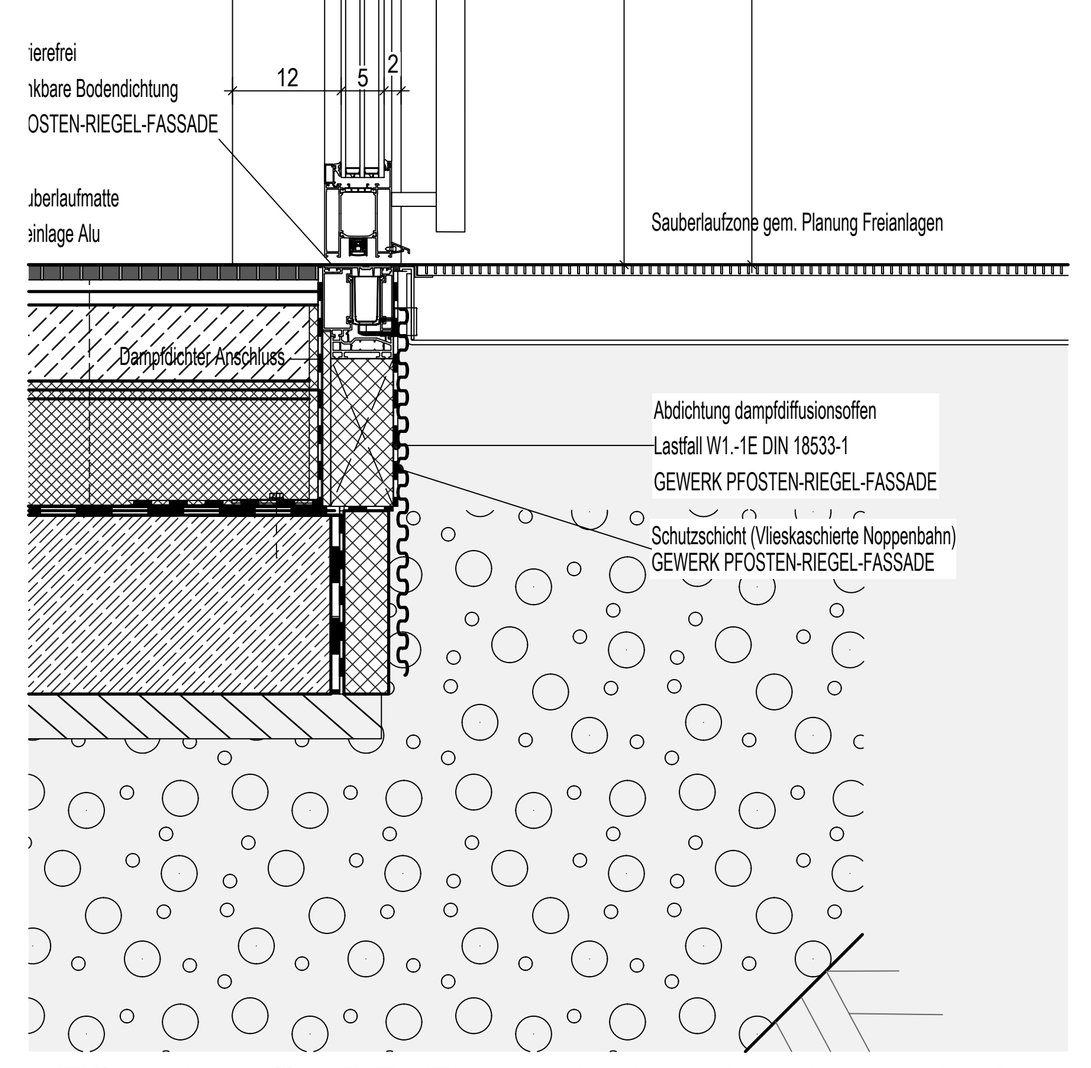

Türschwelle PR-Fassade Nordostfassade H7

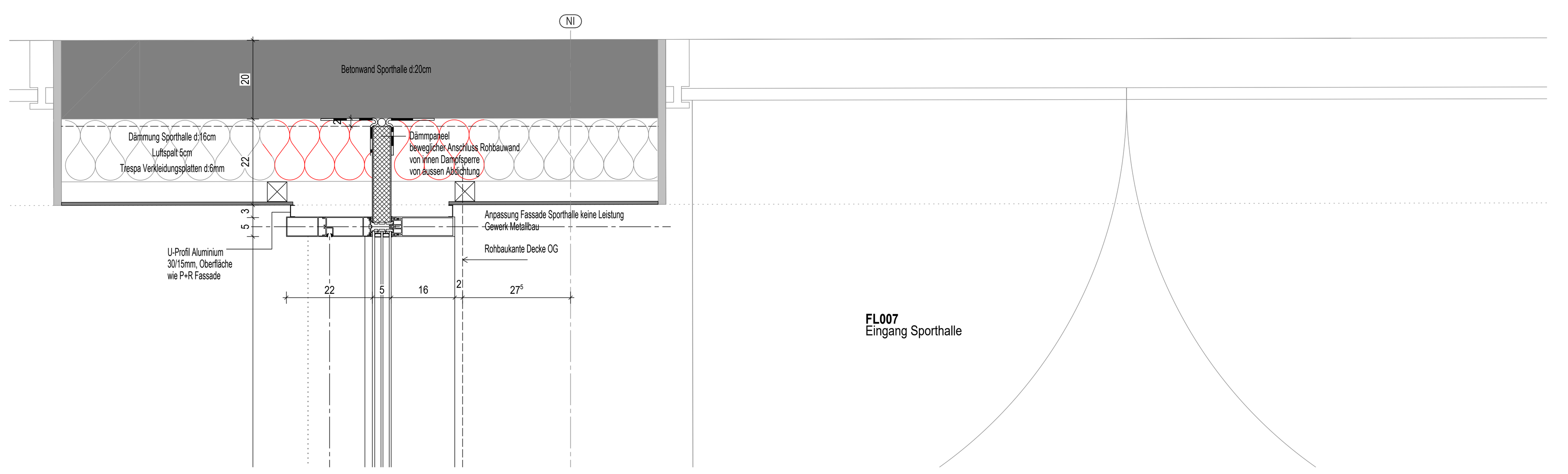

Seitlicher Anschluss PR-Fassade Südwestfassade H7/Sporthalle

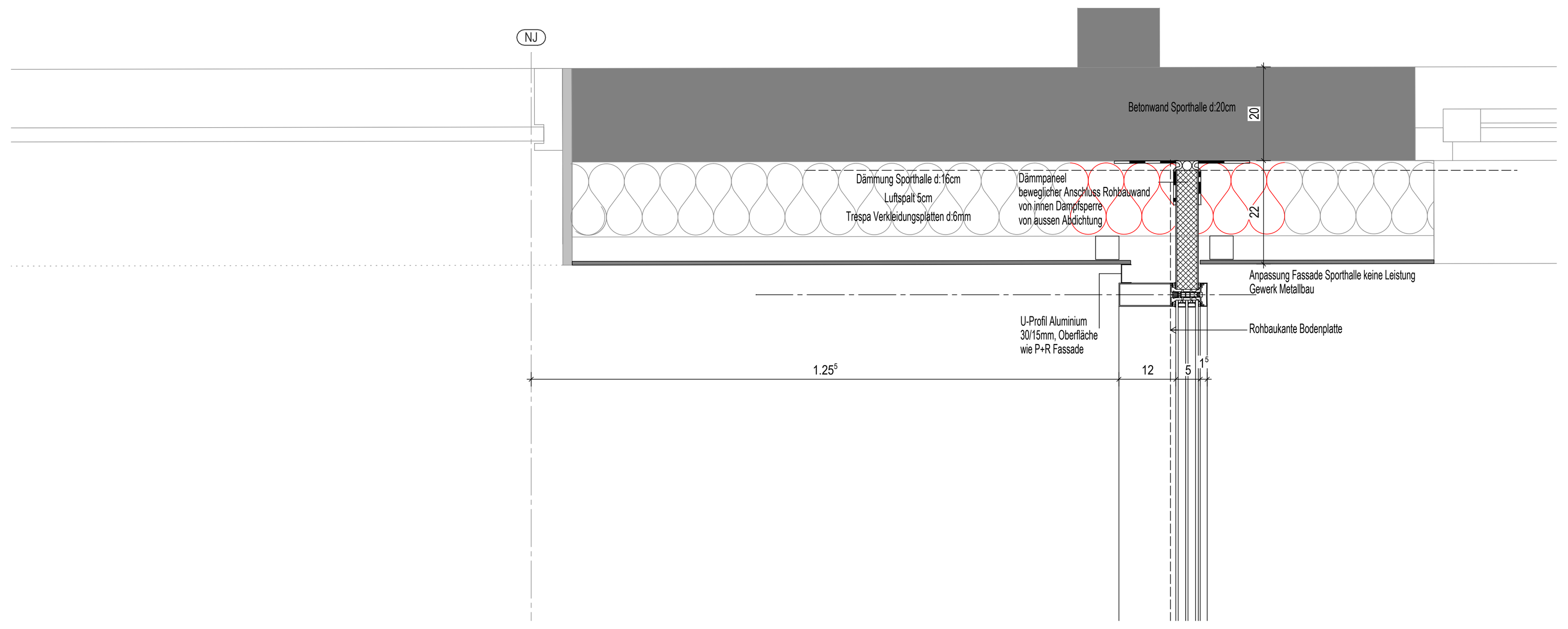

Seitlicher Anschluss PR-Fassade Nordostfassade H7/Sporthalle

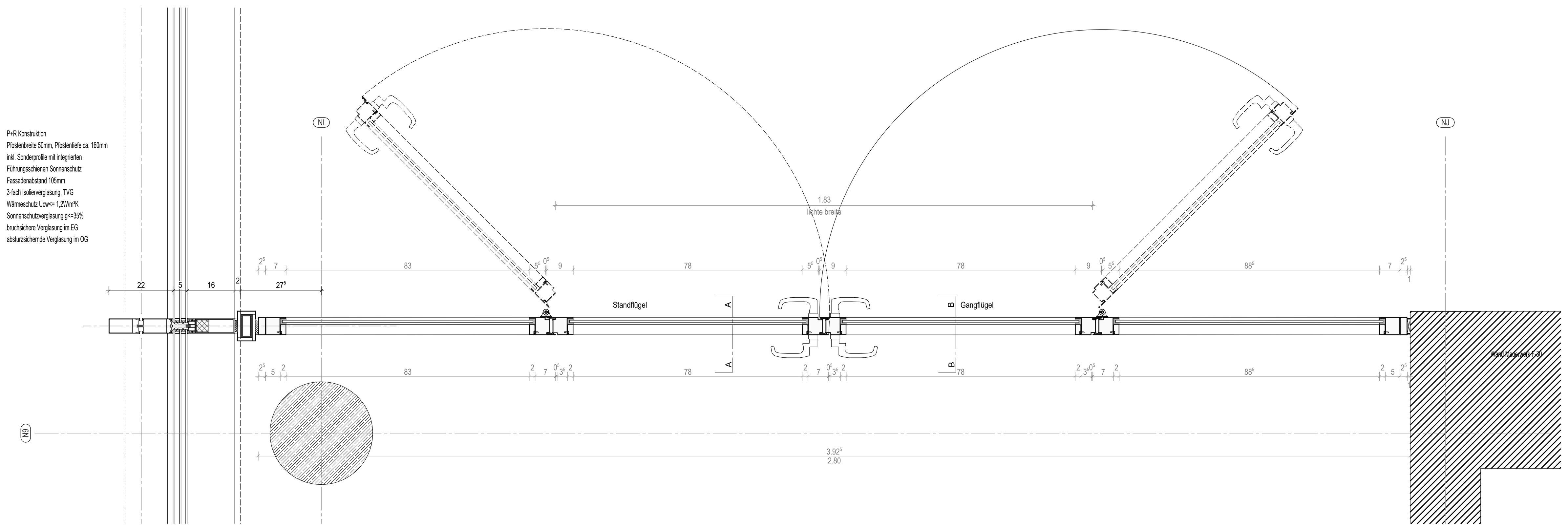

Horizontalschnitt PR-Fassade Anschluss Flurtrennwand H7/ H6

LEGENDE

SYMBOLE, LINIEN, SCHRAFF.:

Bestand; Mauerwerk; Stahlbeton; Beton; Stahlbetonfertigteil; Trockenbau; Dämmung; Mauerwerk Neu (Altbau); Stahlbeton Neu (Altbau); Dämmung Neu (Altbau); Ersatz Teilbereiche vom Fußbodenbelag; Abbruch; Abbruch; Fußboden Teilabbruch; Neue Decke bzw. UHD; UHD Abbruch; Brüstung Abbruch; Neue Brüstung; Neubau im Bereich Altbau; Linie angenommen; verdeckte Kante; darüberliegende Kante; OK Fertig-Fußboden; OK Roh-Fußboden; UK UHD bezogen auf OK Fertig-Fußboden; Brandschutzanforderung F30, soweit nicht anders angegeben (Neubau); Brandschutzanforderung F30 (Altbau); Brandschutzanforderung F90; Fluchtwegrichtung

Sommerlicher Wärmeschutz, man.; Sommerlicher Wärmeschutz, elektr.; Verdunklung, elektr.; Blendschutz, man.; Blendschutz, elektr.; Tür-Überstromgitter/Unterschnitt

DURCHBRÜCHE/SCHLITZE

Wanddurchbruch "x"-WD b/h in cm; Bodendurchbruch "x"-BD b/l in cm; Deckendurchbruch "x"-DD b/l in cm; Wandschlitz "x"-WS b/l cm

BRANDSCHUTZ

BM	Brandmelder gemäß ELT-Planung
DS	Dichtschließend
DSS	Dicht- und Selbstschließend
FL	Freilauf
FSA	Feststellanlage
RA	Rauchableitung
RD	Rauchdicht
F30	feuerhemmend
F60	hochfeuerhemmend
F90	feuerbeständig
T30	Feuerschutztür
T90	Feuerschutztür
T30-RS	Feuer- und Rauchschutztür
F90-A+M	Brandwand feuerbeständig

ABKÜRZUNGEN: A-Z

ATA	Autom.Türantrieb	OL	Oberlicht
Bst	Bestand	OK	Oberkante
B	Breite	RoD	Rohdecke
BA	Bodenablauf	RFB	Rohfußboden
BD	Bodendurchbruch	RH	Rohbauhöhe ab OKFFB
BK	Bodenkanal	RLT	Raumlufttechnik
BLS	Blendschutz	S	Sanitär
BP	Bodenplatte	SH	Scheitelhöhe
BRH	Brüstungshöhe	SLM	Sauberlaufmatte
BRK	Brüstungskanal	Stg	Steigung(en)
BS	Bodenschlitz	TrSt	Treppenstufe
D	Decke	TS	Türschwelle
DA	Dachablauf	UDH	Unterdeckenhöhe
DD	Deckendurchbruch	UHD	Unterhangdecke
DF	Dachflächenfenster	UK	Unterkante
DH	Deckenhöhe	UZ	Unterzug
DK	Deckenkoffer	VK	Vorderkante
E	Elektro (Durchbr.)	VM	Vormauerung
ELT	Elektro	WA	Wandaussparung
F	Fundament	WD	Wanddurchbruch
FB	Fußboden	WS	Wandschlitz
FFB	Fertigfußboden		
FR	Fallrohr		
H	Heizung		
HBD	Holzbalkendecke		
KH	Kämpferhöhe		
L	Lüftung		
LA	Lichtausschnitt		
LB	Lichte Breite		
LH	Lichte Höhe		
NAL	Notablauf		

MATERIAL:

CT	Zementestrich
FL	Fliesen
GK	Gipskarton
LI	Linoleum
MW	Mauerwerk
NS	Naturstein
PG	Putz, str.-fertig geglättet
STB	Stahlbeton
TB	Teppichboden

BESCHRIFTUNG: Fenster, Türen

054-T01 Raumnummer-Türnummer
054-F01 Raumnummer-Fensternummer

RAUMSTEMPEL:

054 Raumnummer
Gruppenraum 1 Raumname
36.72 m² Raumfläche
24.49 m Raumumfang
3.26 m Raumhöhe OKFFB bis UKRD
Linoleum Bodenbelag
Anstrich Deckenbelag

Index	Änderung/Ergänzung	Datum	Name

Dieser Plan gilt nur in Verbindung mit den statischen Konstruktionsplänen und sämtlichen Detailplänen der Fachplaner.
Alle Maße sind vom Auftragnehmer verantwortlich am Bau zu prüfen, bzw. am Bau zu nehmen.
Die Anschlüsse sind gemäß aktueller Normen und Richtlinien und der Herstellerangaben herzustellen.
Unstimmigkeiten sind der Bauleitung vor Arbeitsbeginn mitzuteilen.lle Maße beziehen sich, soweit nicht anders angegeben, auf den Rohbau ohne Putz oder Verkleidung.
Bestandsmaße sind Fertigmaße.
Maßangaben für Fensterbrüstungen, Fenster- und Türstürze beziehen sich grundsätzlich auf Oberkante Fertigfußboden.
Verwendete Schraffuren sind keine Verlegepläne. Sie markieren Flächen grundsätzlich verschiedener Art.

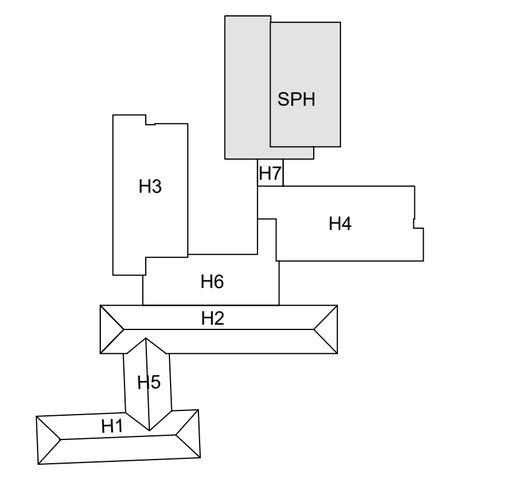

LAGE-HÖHENSYSTEM
OK FFB EG 0,00=152,16m ü. NHN im DHHN2016

LIEGENSCHAFT/BAUWERK/GEBÄUDETEIL
Oberschule Baruth - Schulgebäude
Am Park 3
02694 Malschwitz OT Baruth

LIEGENSCHAFTSNUMMER: L0048
BAUWERKSNUMMER/GEBÄUDETEIL: G01

MAßNAHME
Umbau und Erweiterung einer 2-zügigen Oberschule

MAßNAHMENUMMER: I23-040
KOSTENGRUPPE: 300

PLANINHALT
Details
PR-Fassade H7 Anschlüsse
Sporthalle und H6, H4

TEILPLAN: 1/1
CODIERUNG PLANINHALT: DE311-AW-PRF-7-SPH-6-4
MAßSTAB: 1:10
FORMAT: 1189x841

STAND DER PLANUNG: Ausführungsplanung
INDEX: -

FACHPLANER
BEARBEITET/GEZEICHNET: Wenzel
PLANDATUM: 13.05.2024
UNTERSCHRIFT
ZUR BAUAUSFÜHRUNG FREIGEGEBEN

BAUHERR
GEPRÜFT NACH DOKUMENTATIONSRICHTLINIE LANDRATSAMT BAUTZEN

Landratsamt Bautzen
Gebäude- und Liegenschaftsamt

Bahnhofstraße 9
02625 Bautzen
Tel.: 03591 5251-23001
Fax: 03591 5250-23001

DATUM UNTERSCHRIFT BEARBEITER HOCHBAU | DATUM UNTERSCHRIFT FACHINGENIEUR HOCHBAU | DATUM UNTERSCHRIFT BEARBEITER CAD

VORABZUG zur Kalkulation

NAME DES LAYOUTS: M10
DATEINAME: I23-040.L0048.G01.DE311-AW-PRF-7-SPH-6-4.A.H300.DE.AE00.dwg
H/B = 841 / 1189 (1.00m²)