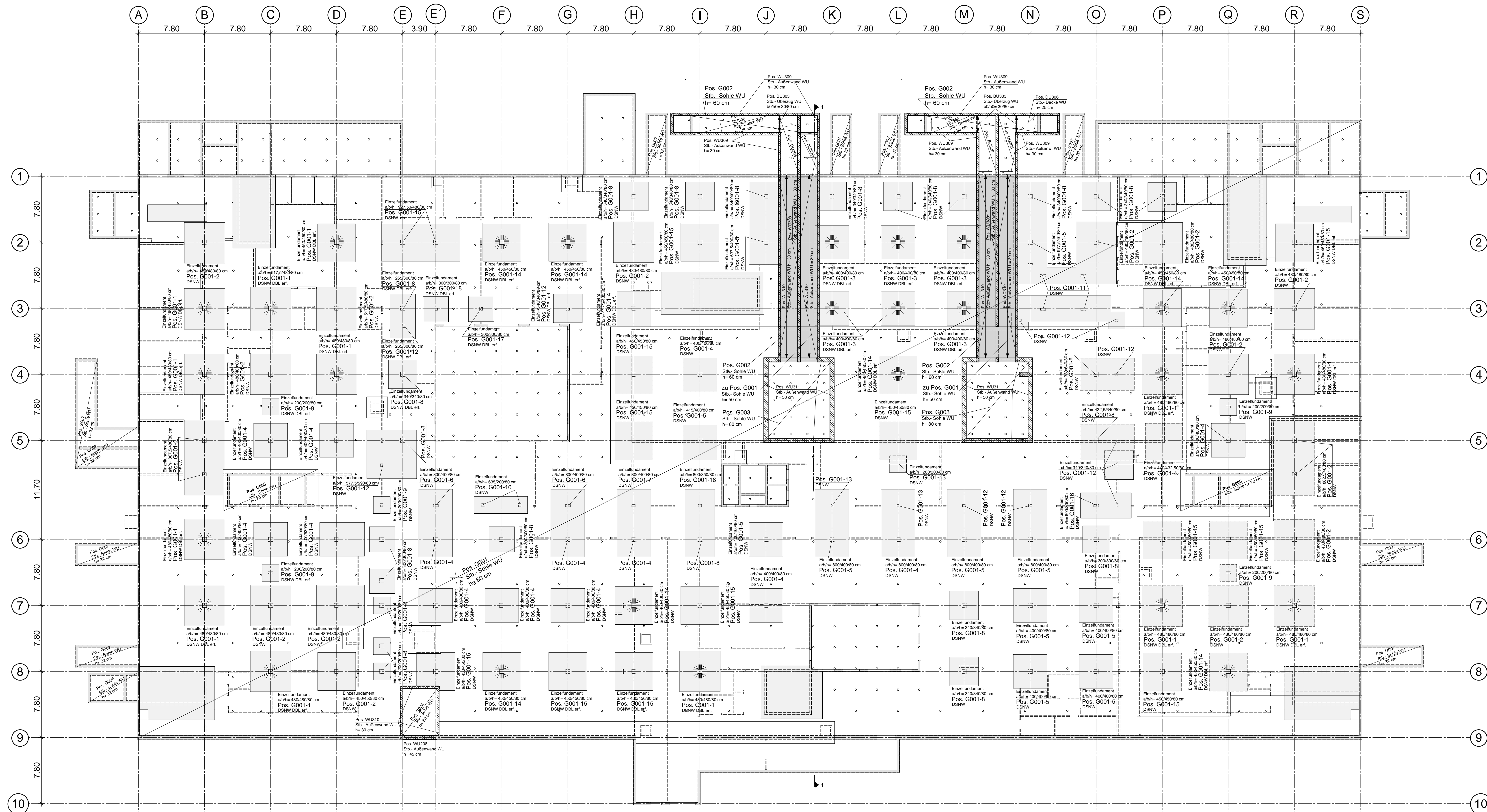
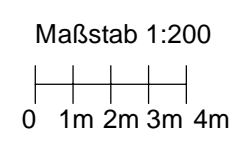


Positionsplan 2. Untergeschoss/ Gründung

Grundriss
M 1:200

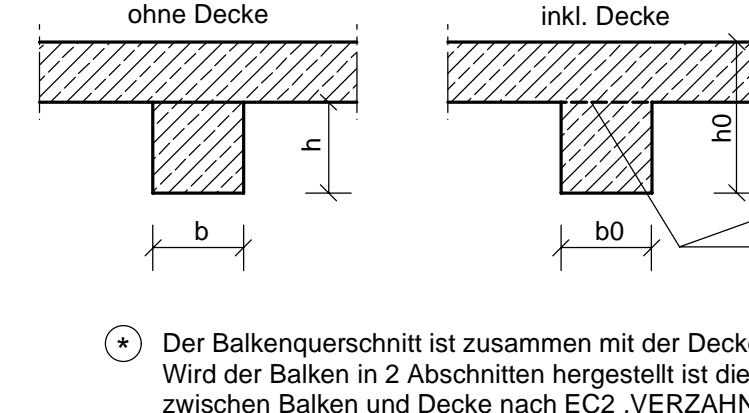


Unter bewehrten Fundamenten und unter der Sohle ist eine Sauberkeitsschicht anzubringen! Wenn die Oberfläche der Sauberkeitsschicht aus Beton der Ebenheit einer geschälten Fläche entspricht, braucht das Vorhaben nicht erhöht zu werden! Ist die Fläche als uneben anzusehen, ist das Vorhaben zu erhöhen, um die Mindestbetondeckung zu erreichen. Bei weichen Unterlagern sind mögliche Einsenkungen bei der Wahl der Abstandshalter zu berücksichtigen! Wahl des Materials nach Ausschreibung bzw. nach Absprache mit der Bauleitung!

BAUSTOFFE + LEGENDE

- Stahlbeton nach EC2, DIN EN 1992-1-1**
- Stahlbeton C30/37 WU
 - Stahlbeton C30/37, (Teilbereiche C45/55)
 - nichttragende Stb.-Innenwände $b = 15\text{ cm}$ in der Lage nicht flexibel, C25/30
- Expositions- und Feuchteklassen der Betone sh. Statik und Bew.-Plan! Betonstahl B500A nach EC 2, DIN EN 1992
- aufgehende Stb.-Bauteile
- UZ Unterzug DF Dehnungsfuge WD Wanddurchbruch
 UZ Überzug DW Deckenvergrößerung WS Wandschicht
 CK Oberkante FB Arbeitsflughaken DD Deckendurchbruch
 UK Unterkante RB Rohfußboden KBZ Kernbohrzone
 RD Rohdecke BF Betonoberfläche
- KS-Flachstütze: Einbau gem. Zulassung!

Erläuterung der Balkenschnitte



ALLGEMEINES

Sämtliche Maße sind vor Baubeginn vom Architekten und Bauleiter verantwortlich zu prüfen! Alle angegebenen Maße sind Rohbaumaße!

Das Gewicht der nichttragenden leichten Trennwände darf einschl. Putz 3.00 kN/m² nicht überschreiten!

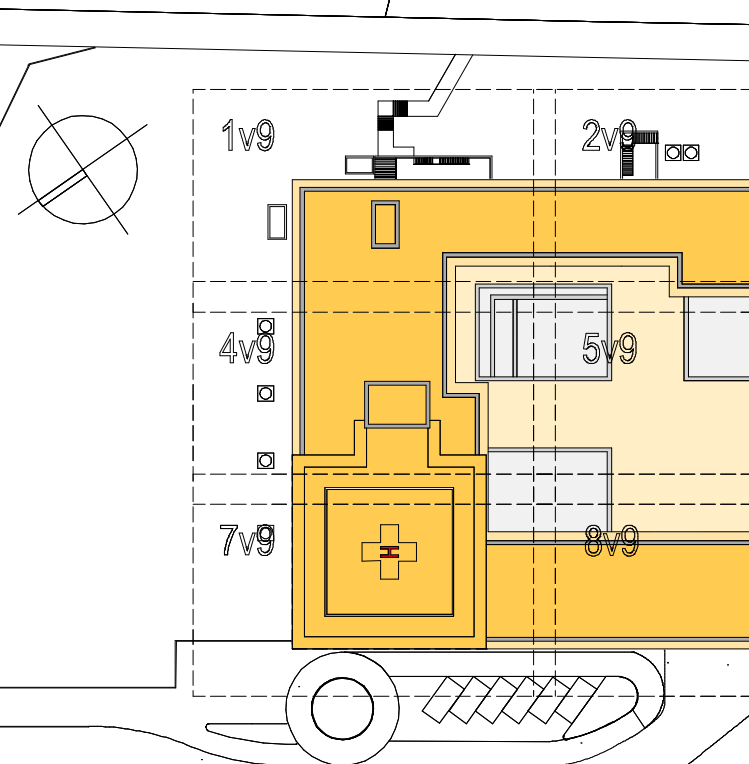
Bei der Bauausführung sind die bei der Prüfung der statischen Berechnung gemachten Auflagen zu beachten!

Für die Güte der einzubauenden Materialien und die Standsicherheit der Montagezustände halten die ausführenden Unternehmer!

Bei der rechnerischen Begrenzung der Rissweite wurde früher Zwang vorausgesetzt. Zur Begrenzung der frühen Betonzugfestigkeit wurde ein Beton mit mittlerer Festigkeitsentwicklung angenommen.

Dieser Plan ist nur in Verbindung mit den Architekteinzeichnungen gültig!

KEIN AUSFÜHRUNGSPLAN!



Bauherrin	Schickschiff GmbH	Entwurfer	1. Entwurf	2. Entwurf	3. Entwurf	OK Lageplan	OK Grundr.
13.07.2023	13.07.2023	13.07.2023	13.07.2023	13.07.2023	13.07.2023	13.07.2023	13.07.2023

Kliniken Landkreis Diepholz Grundstücks GmbH & Co.
 Am Alten Markt 14
 49354 Diepholz
 Fon: 05441 972 100
 Fax: 05441 972 102
 E-Mail: diepholz@kliniken-ldz.de

LUDES Architekten - Ingenieure GmbH
 Eber Weg 88
 49077 Nordfriesland
 Fon: 02261 213450
 Fax: 02261 913499
 E-Mail: rock@ludesarchitekten.de

LUDES Architekten - Ingenieure GmbH
 Am Alten Markt 14
 49354 Diepholz
 Fon: 05441 972 100
 Fax: 05441 972 102
 E-Mail: diepholz@kliniken-ldz.de

LUDES Architekten - Ingenieure GmbH
 Am Alten Markt 14
 49354 Diepholz
 Fon: 05441 972 100
 Fax: 05441 972 102
 E-Mail: diepholz@kliniken-ldz.de