Ansicht Wettergaube

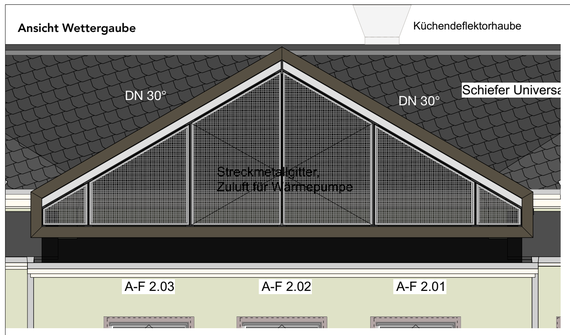

Schnitt H-H

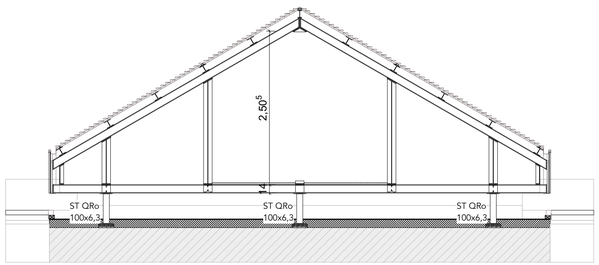

Schnitt G-G

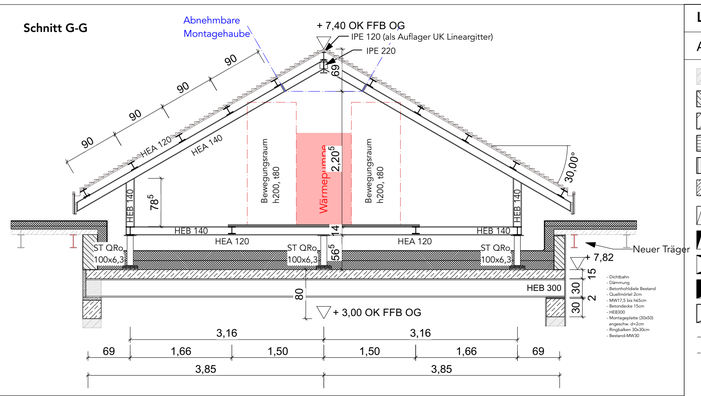

Schnitt J-J

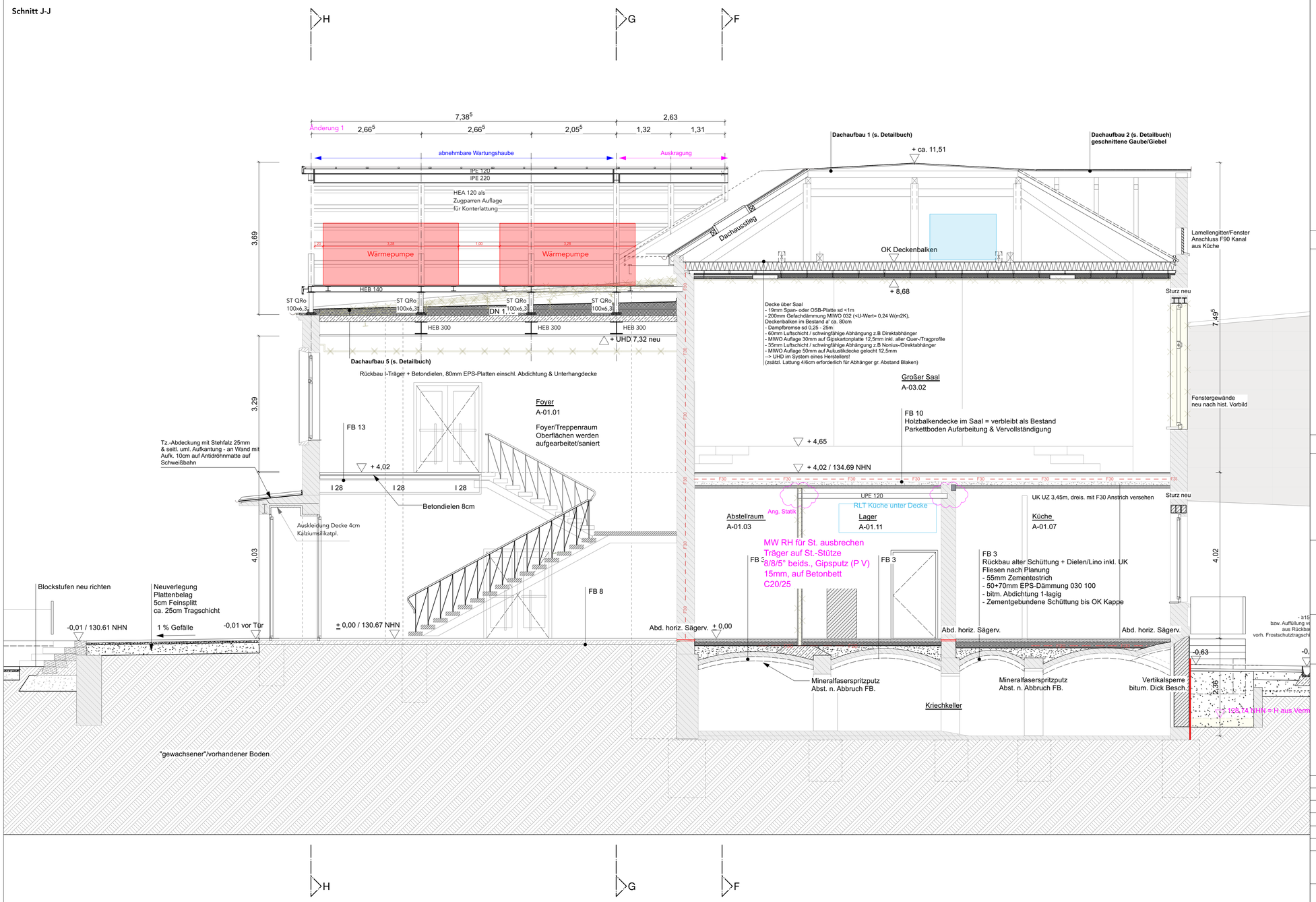

LEGENDE AUSFUEHRUNGSPLANUNG

ANGABEN MATERIAL UND OBERFLÄCHEN

- Mauerwerk - Bestand
- Mauerwerk - Neu KS SFK20
- Mauerwerk - Neu HLZ rot SFK20
- Massivholzwand Brettsperrholz Neu
- Massivholzdecke/Dach Brettstapel Neu
- Stahlbeton Neu
- Trockenbau Schn./Ansicht Neu
- Zementestrich/Beton unbewehrt
- Dämmung/Schalung Neu (Fassade = MIWO)
- Mineralwolle, innen
- Bekleidungen Neu
- Abbruch Bauteile

- BD als Rechecktaussparung oder Kernbohrung
- DD als Rechecktaussparung / Kernbohrung ü. OKFF
- WD Wanddurchbruch
- WS Wandschlitz (RH, durchgehend)
- WN Wandnische (z.B ELT-UV etc.)
- Bauteile oberhalb
- Bauteile verdeckt/ unten/ dahinter

- Abwasser
- Regenwasser
- Heizung (WP)
- Trinkwasser
- Elektro
- Gas
- Lüftung
- Telekom_Netzwerk

Grundstücksgrenze; Flurstück 276/6, 276/5

Oberkante Fertigfußboden (Bezug Bestand EG) OKFF +-0,00 = 130,67 über NHN

N

ANGABEN ZEICHEN UND KÜRZEL

RAUMSTEMPEL:

Raumbezeichnung
Raumnummer
NRF: .....qm
RH: .....m²
FB: z.B Fliesen R10 B

Legende - Brandschutz

dt	dichtschließend
dst	dicht- & selbstschließend
T30	30 Min. Feuerwiderstand
TRS30	30 Min. Feuerwiderst., rauchdicht & selbstschließend
TRS60	60 Min. Feuerwiderst., rauchdicht & selbstschließend
RW --->	Rettungsweg + Richtungsangabe

Trennwand feuer-,hochfeuerhemmend, feuerbeständig
nach DIN 4102, DIN 18095 bzw. DIN EN 13501

— — — — — — -F30 / F60 / F90 - — — — — — — —

AL	Auflager	NÜ	Notüberlauf
AW	Abwasser	OL	Oberlicht
BE	Bodeneinlauf	OTS	Obentürschließer
BRH	Brüstung	OZ	Oberzug
BSH	Brettschichtholz	RA	Ringanker
dgl.	deckengleich	RFB	Rohfußboden
dT	dichtschließend	RBA	Rückbiegeanschluss
DA	Dachablauf	RD	Rohdecke
DF	Dachfenster	RH	Raumhöhe
DN	Dachneigung	RW	Regenwasser
DP	Drempel	RS	rauchdicht
FB	Fußboden	ST	Sturz
FD	Fertigdecke	STG	Steigung
FH	Firsthöhe	SCHW	Schwelle
FF	Fertigfußboden	SW	Schmutzwasser
FR	Fallrohr (RW)	TH	Traufhöhe
FS	Frostschürze	UHD	Unterhangdecke
GEL	Gelände	UK / OK /	Ober-Unter-/
HA	Hausanschluss	VK	Vorderkante
MW	Mauerwerk	UZ/ÜZ	Unter-/Überzug
MK	Stoffmarkise elektr.		
NRF	Nettoraumfläche		

BETRIFFT: AUSFUEHRUNGSPLANUNG

Planfreigabe

Bauherrenschaft

Architekt:

Bauvorhaben/Anschrift
"Stadt-Landlabor und Gründerzentrum Beucha"
August-Bebel-Straße 60
04824 Brandis/OT Beucha

Bauherrenschaft/ Anschrift:
Stadt Brandis
Markt 1 - 3
04821 Brandis

Architekten/Anschrift
quartier vier - Herberg | Siebeck | Wortelkamp
Architekten, Landschaftsarchitekten, PartG mbB
Stadt- und Regionalmanagement
Könneritzstraße 21
04229 Leipzig
info@quartiervier.com
T++ 49 (+) 341 980 60 81
F++ 49 (+) 341 980 60 83
www.quartiervier.com

VORABZUG

Bezeichnung			Index
Schnitt J-J Altbau, Schnitt G-G/H-H & Ansicht Wettergaube			-
Plan-Nr.	Maßstab	Blattgröße	Datum
1904.05.02.09-A	1:50	A1	2024-11-07