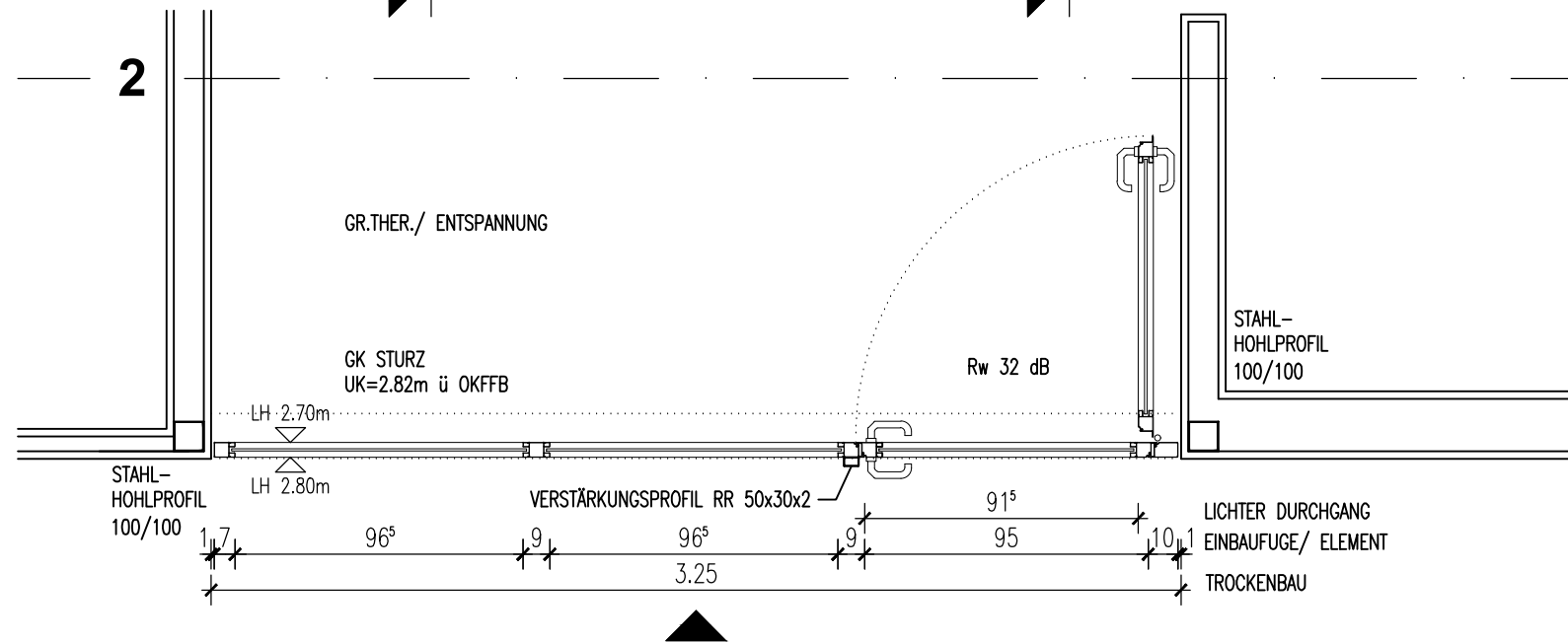
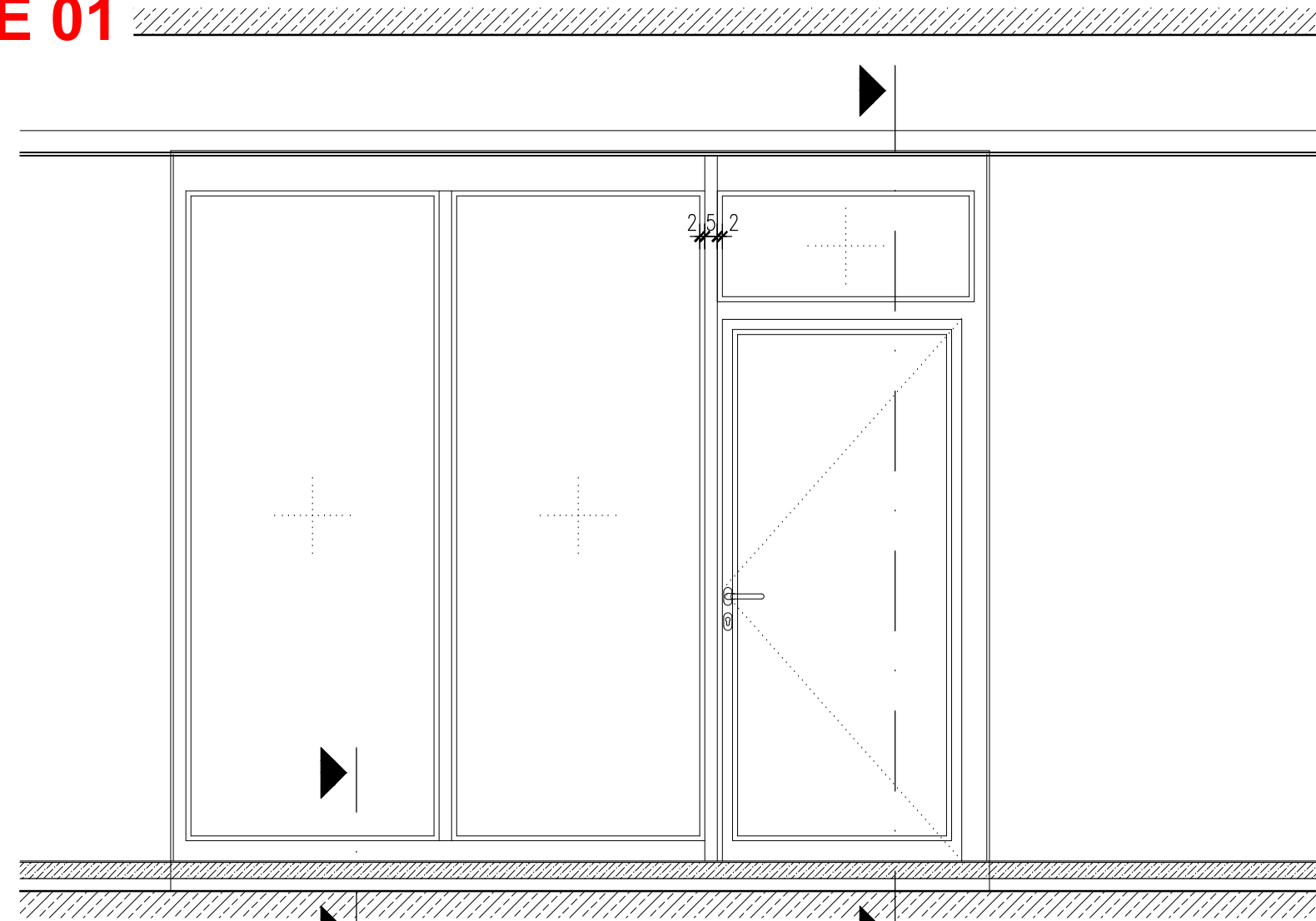
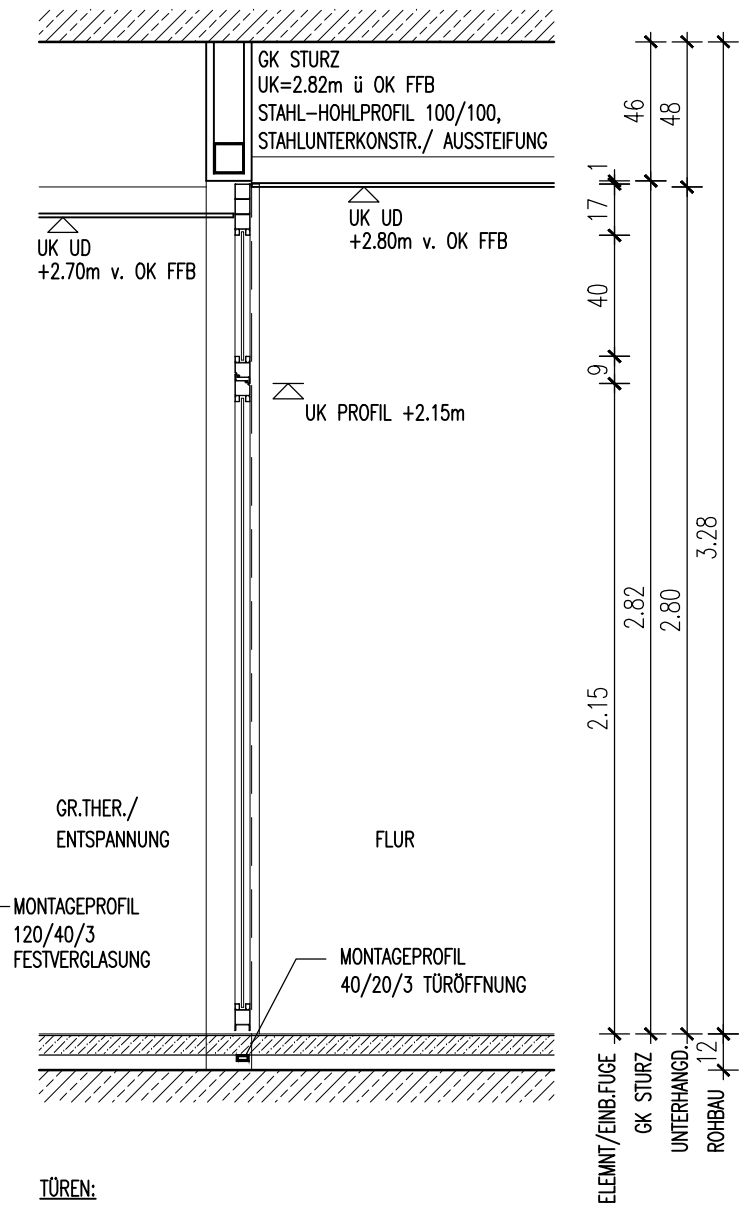


# EBENE 01



OK FFB ±0.00m  
OK RD -0.12m



TÜREN:  
EBENE 01: T\_ERW-E1-23

AUSSTATTUNG:  
AUSSTATTUNG GEM. TÜRLEISTE

ELEMNT/EINB.FUGE  
GK STURZ  
UNTERHANGD...  
ROHBAU

Projekt **PLEISSENTAL-KLINIK WERDAU**  
Umbau Zentrale Notfallaufnahme und Erweiterungsbau für Geriatrie und Tagesklinik Psychiatrie

Bauherr **Pleissentalklinik GmbH**  
Ronneburger Straße 106 | 08412 Werdau  
T +49 3761 444-100

Architekt **BJP Architekten Ingenieure GmbH**  
Ferdinand-Rhode-Straße 20 | 04107 Leipzig  
T +49 341 12476-300

Index	Datum
A	19.08.2024 CU

Maßstab:  
**1 : 25**

Datei:  
PTK01\_ERW\_A\_AP\_D\_511.dwg

Plan:  
**D511.14 Stahl-Glas-Anlage**  
**Gr.Ther./ Entspannung**

Plan-Nr.:  
**PTK01 ERW A AP D 511.14 - V**

Projekt Gebäude Planer Leistgsp. Planart Ebene/ ... Index Status