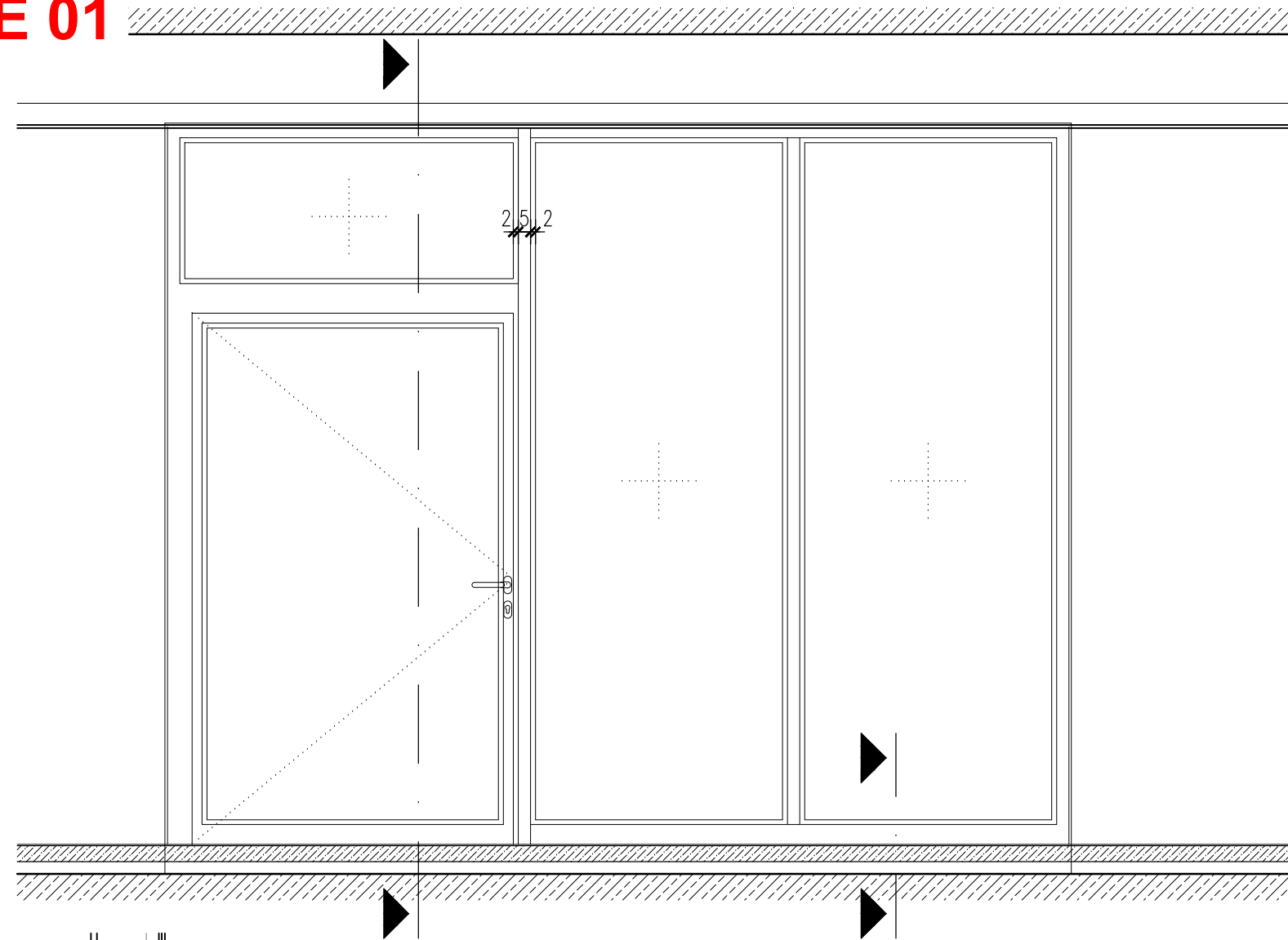
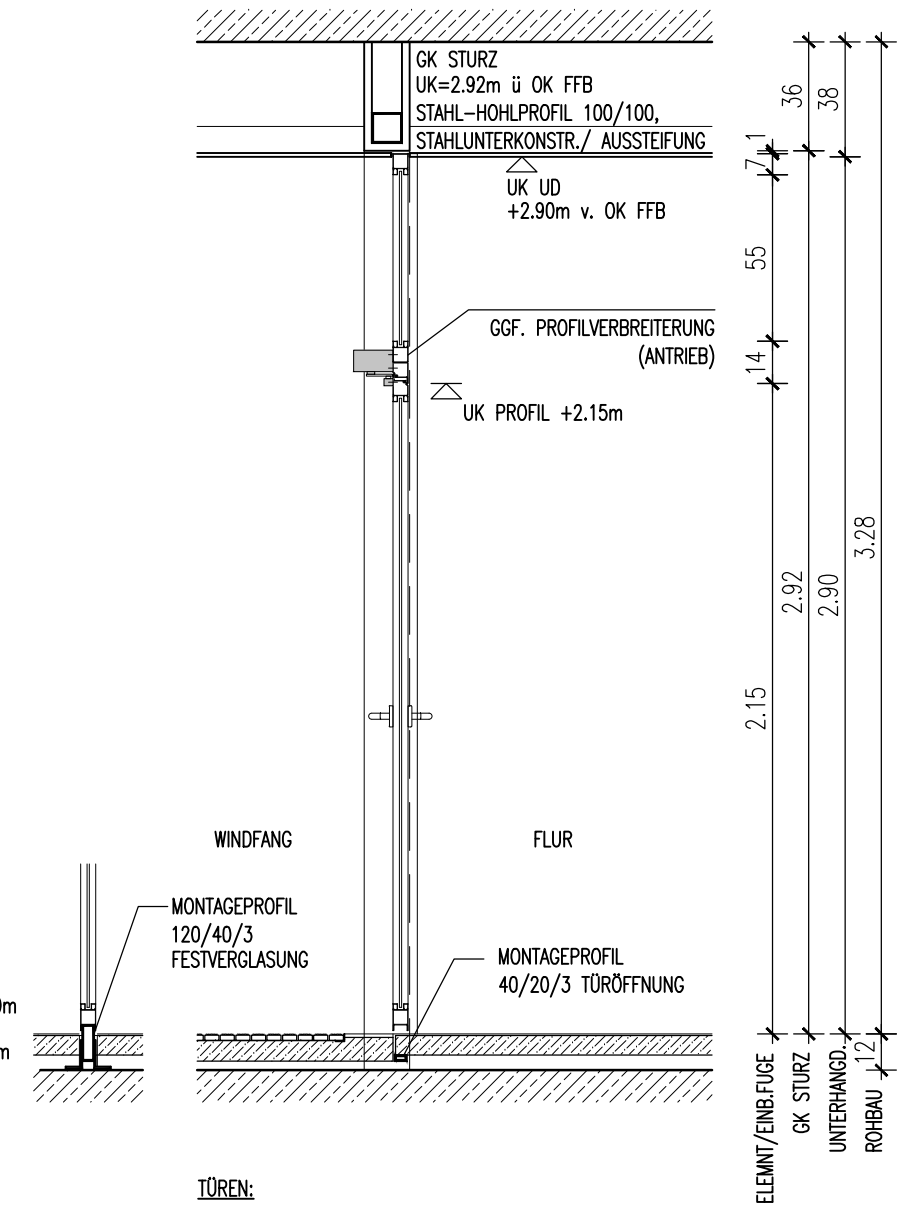
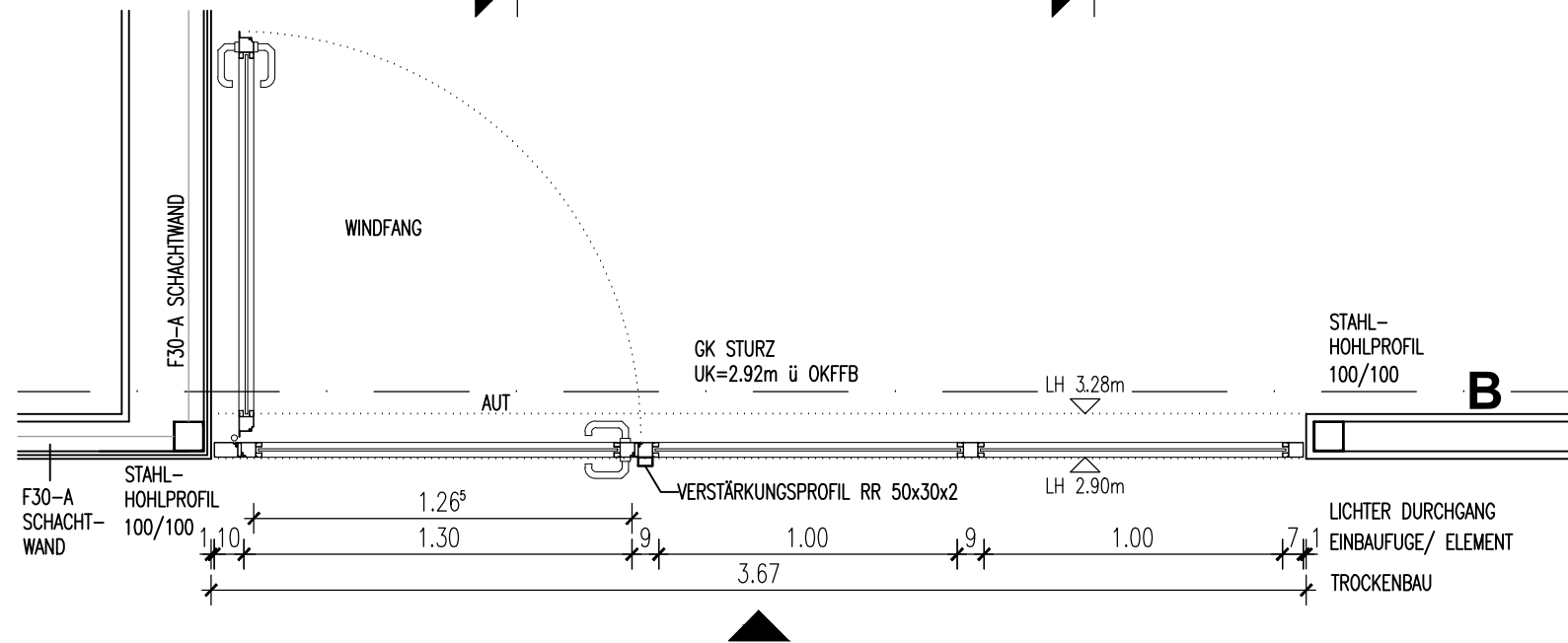


EBENE 01



OK FFB ±0.00m
OK RD -0.12m



TÜREN:
EBENE 01: T_ERW-VF-1.45

AUSSTATTUNG:
DREHFLÜGELANTRIEB ZIEHEND MIT SCHIENE UND FLATSCAN, Montage STURZ BANDSEITE
SONSTIGE AUSSTATTUNG GEM. TÜRLISTE

D500-599 Innenwände_Türen_Wandbekleidungen_Decken

Projekt **PLEISSENTAL-KLINIK WERDAU**
Umbau Zentrale Notfallaufnahme und Erweiterungsbau für Geriatrie und Tagesklinik Psychiatrie

Bauherr **Pleissentalklinik GmbH**
Ronneburger Straße 106 | 08412 Werda
T +49 3761 444-100

Architekt **BJP Architekten Ingenieure GmbH**
Ferdinand-Rhode-Straße 20 | 04107 Leipzig
T +49 341 12476-300

Index	Datum
A	19.08.2024 CU

Maßstab:
1 : 25

Datei:
PTK01_ERW_A_AP_D_511.dwg

Plan:
D511.15 Stahl-Glas-Anlage Windfang, Automatantrieb

Plan-Nr.: **PTK01 ERW A AP D 511.15 - V**

Projekt	Gebäude	Planer	Leistgsp.	Planart	Ebene/ ...	Index	Status
---------	---------	--------	-----------	---------	------------	-------	--------