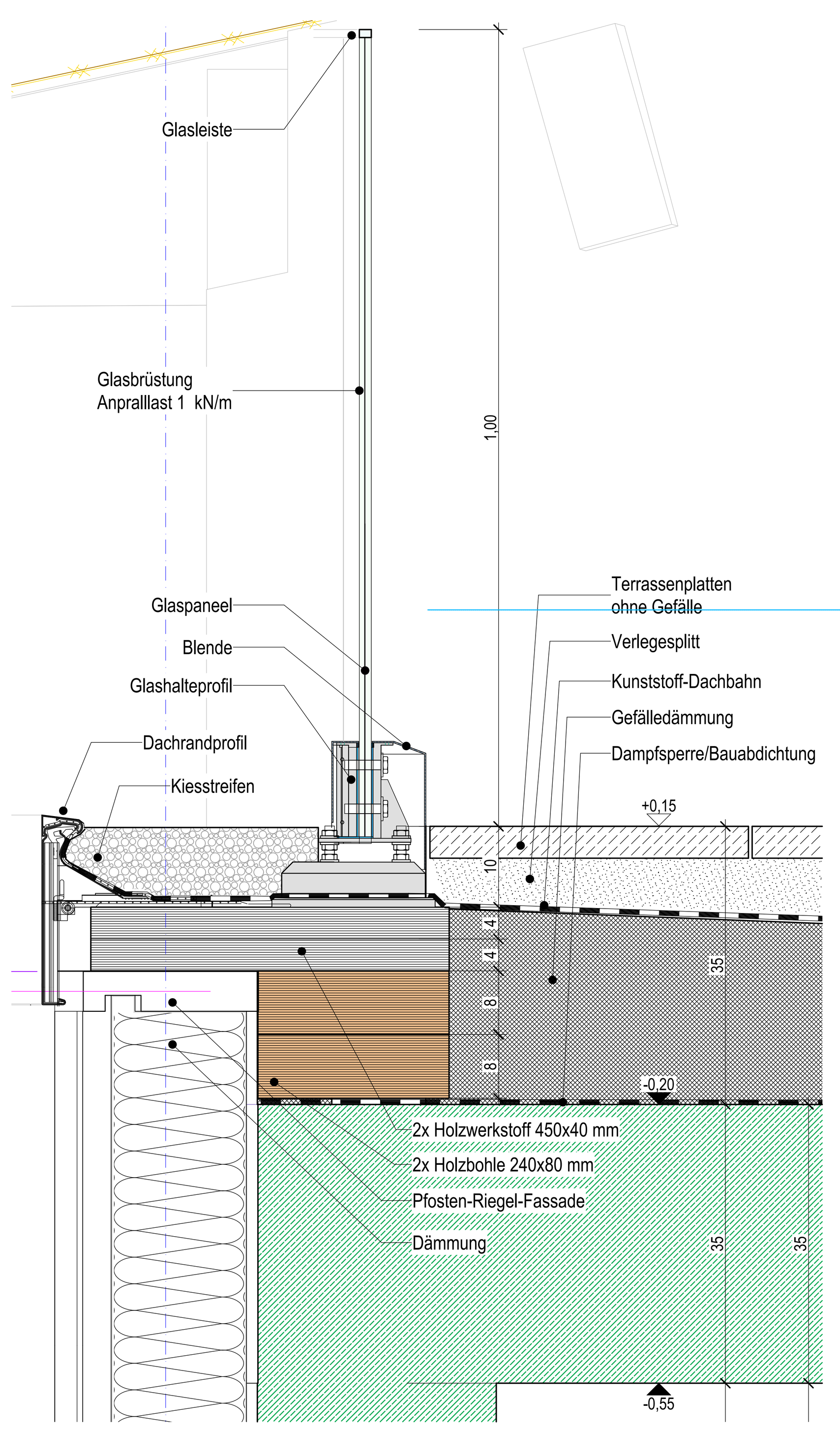

D.02-1 **Attika mit Glasbrütung** M1:5

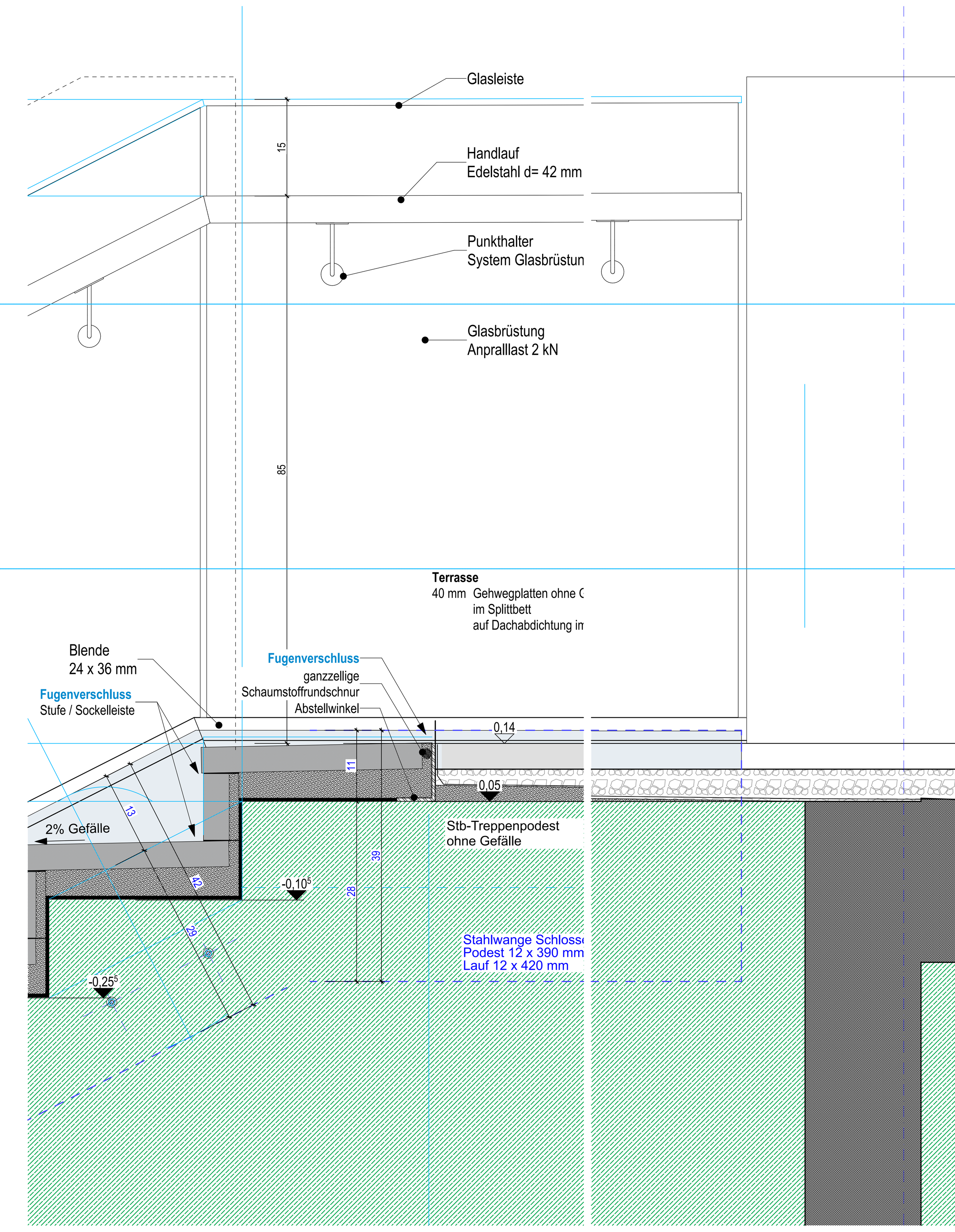

D.02-3 **Austritt Aussentreppe** M1:5

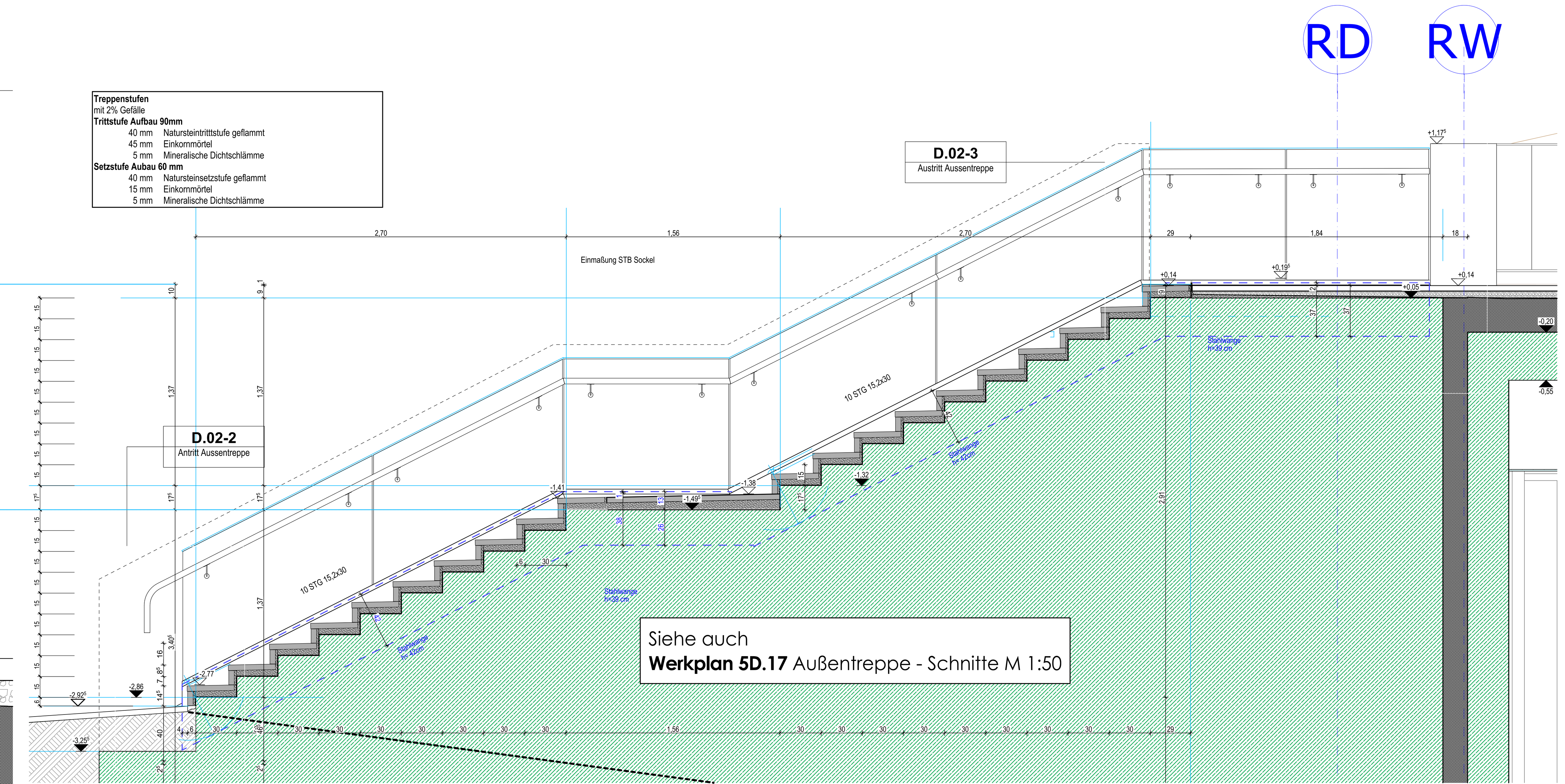

T3.2-1 **T3.2-1 Außentr. Gastro M 1:20** M1:20

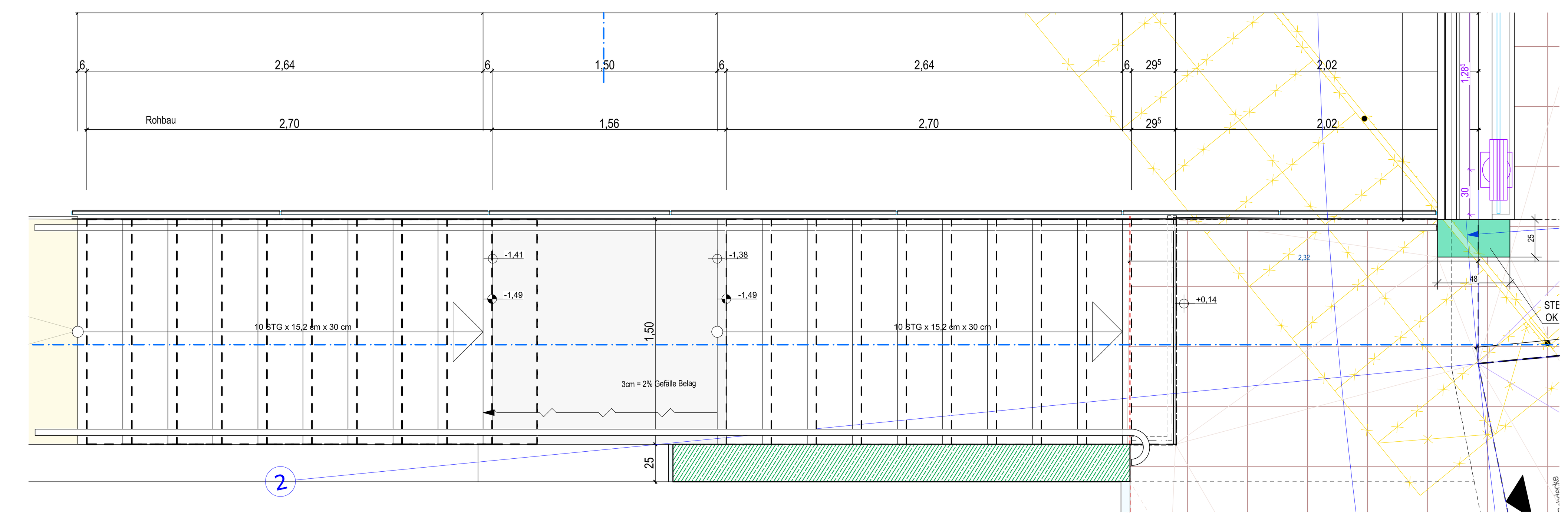

0. **BA1 EG M 1:20 Ausbau** M1:20

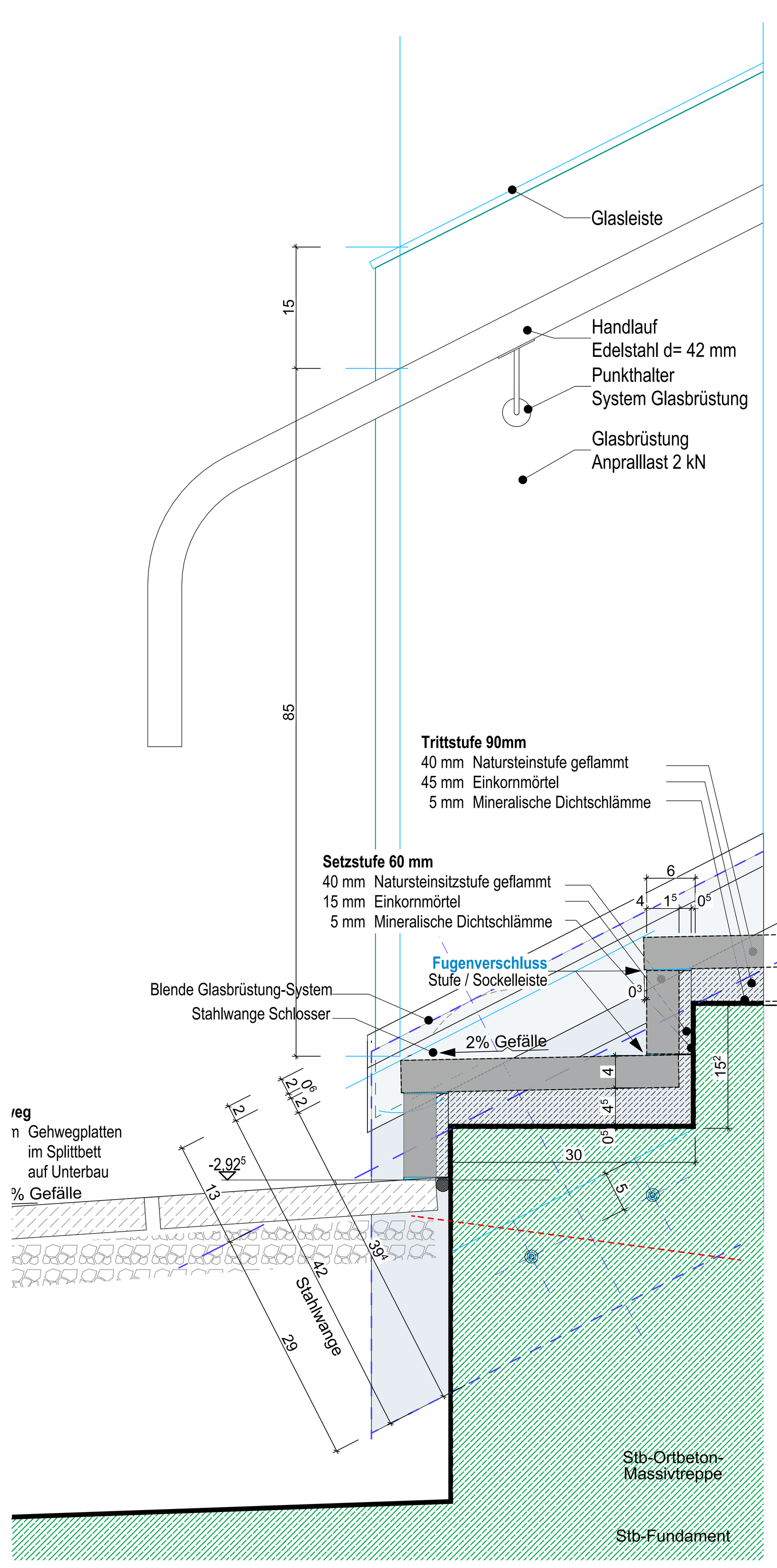

D.02-2 **Antritt Aussentreppe** M1:5

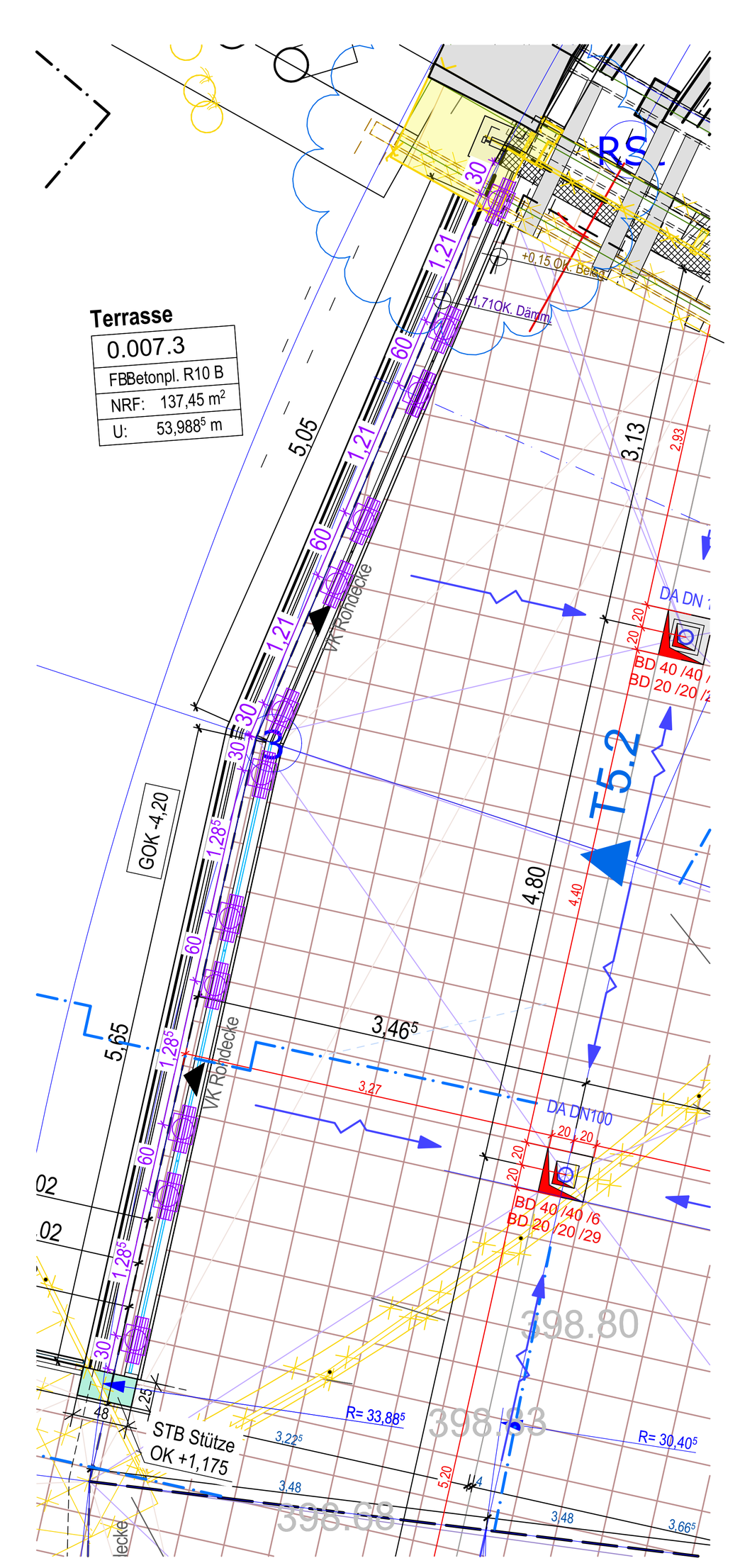

0. **BA1 EG M 1:50** M1:50

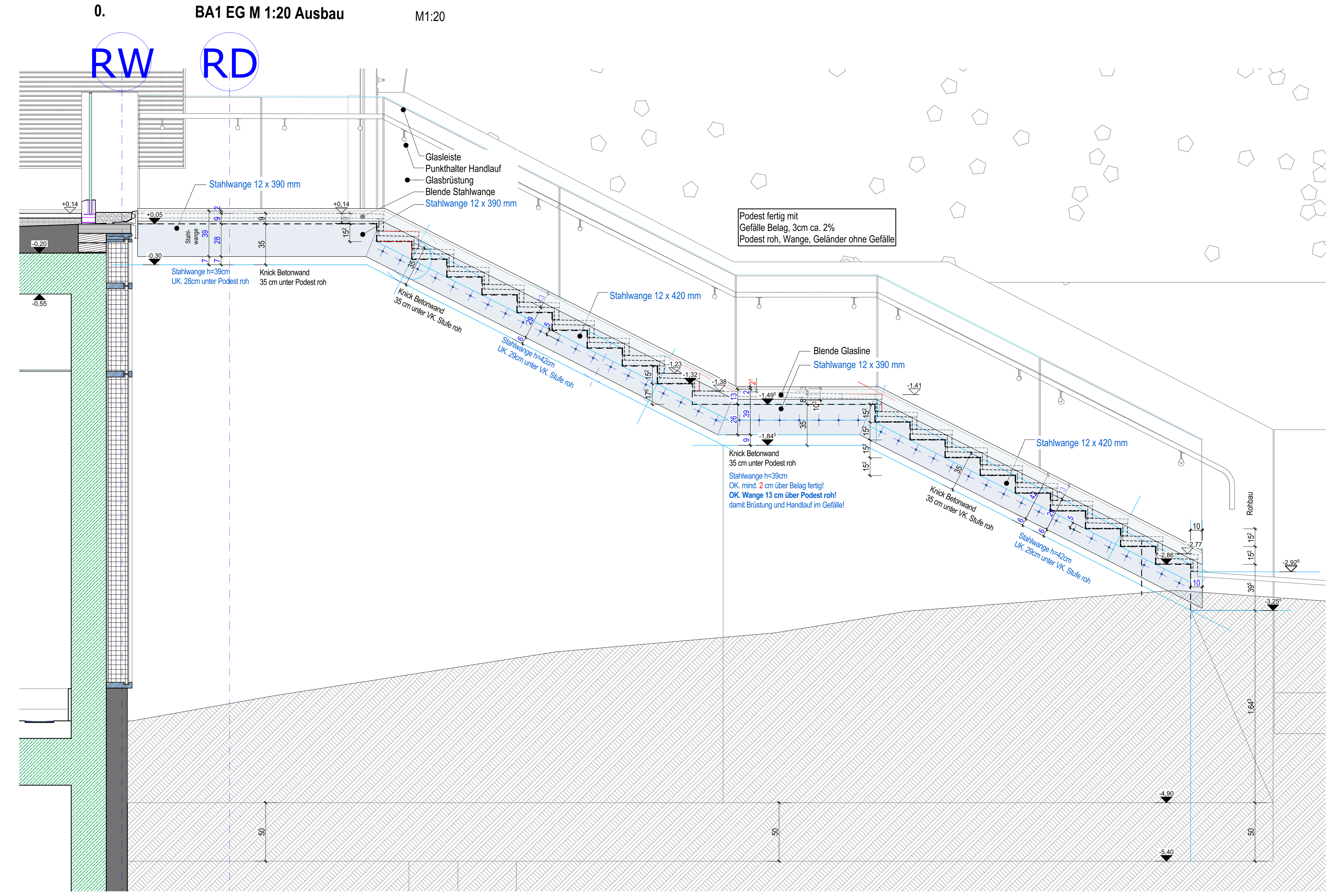

T3.2-6 **T3.2-6 Außentr. Gastro M 1:20** M1:20

Brandschutz

Umfang Baumaßnahme (Bauen im Bestand)			
Brandwand		T 90/RS	Tür feuerbeständig, rauchdicht, selbstschließend
feuerbeständig und in der Bauart von Brandwänden		T 90	Tür feuerbeständig, selbstschließend
Wand feuerbeständig		T 30 RS	Tür feuerhemmend, rauchdicht, selbstschließend
Wand hochfeuerhemmend		T 30	Tür feuerhemmend, selbstschließend
Wand feuerhemmend		RST	Tür rauchdicht
		DSS	Tür dicht- und selbstschließend
		DS	Tür dichtschließend
		T 90	Brandschutzschiebetor, feuerbeständig
notwendiger Treppenraum		T 30	Brandschutzschiebetor, feuerhemmend
notwendiger Flur		FST	Feststellanlage
Hauptgang nach IndBauR, B ≥ 2 m		F 90 / G 90	feuerbeständig Brandschutzverglasung
Rettungsweglänge, Länge bis Hauptgang nach IndBauR		F 30 / G 30	feuerhemmend Brandschutzverglasung
1. Flucht u. Rettungsweg			Blitzleuchte
2. Flucht u. Rettungsweg		FSD	Feuerwehrschlüsseldepot
Fluchttür / Notausgang		FSE	Freischaltelement
1.20 i.L.	Mindest-Öffnungsmaß im Lichten nach ASR	FAT	Feuerwehranzeigetableau
Notausstieg / Fluchtfenster		FBF / FIBS	Feuerwehrbedienfeld
Sammelstelle		BMZ	Brandmeldezentrale
Anleiterstelle			Rauch- u. Wärmeabzug RWA
DL	Anleiterstelle Drehleiter		RWA Bedienstelle
Maschinelle Entrauchung			Wandhydrant
		SPZ	Sprinklerzentrale
			Sprinkleranlage, überwachter Bereich

Baustoffe

Bestand	Kalksandstein	Stahlbeton WU
Abbruch	Porenbeton	Stahlbeton Tiefergründung
Stahlbeton	Metallständerwand	
Beton unbewehrt	Wärmedämmung	
HLZ		

Zeichenerklärung

Oberkante Bauteil FERTIG	±0,00 OK.FB. Oberkante Fertigboden	M Kreismittelpunkt
Oberkante Bauteil ROH	-0,13 OK.RB. Oberkante Rohboden	F Belagswechsel Fussboden
OK Oberkante	BD Bodendurchbruch	W Belagswechsel Wand
UK Unterkante	BS Bodenschlitz/ Bodenaussparung	RR Regenfallrohr
VK Vorderkante	DD Deckendurchbruch	T x.xx Tür-Nummer vgl. Türenliste
UK.FD. UK. Fertigdecke	DS Deckenschlitz/ Deckenaussparung	
UK.RD. UK. Rohdecke	WD Wanddurchbruch	
__H - Heizung	WS Wandschlitz	
__L - Lüftung	HSP Heizölsperre	
__S - Sanitär	GR Gurtroller	
__E - Elektro	BRH Brüstungshöhe	
HZV Heizungsverteilung	BA Bodenablauf	
ELV Elektroverteilung	DA Dachablauf	
HK Heizkörper		

Alle sichtbaren Betonkanten und Trennfugen mit Dreieck-Leisten brechen

Sichtbare Betonflächen ohne besondere Angaben in glatter Sichtschalung mit kunststoffbeschichteten großflächigen Schaltafen

Arbeits- und Dehnfugenbänder siehe Schalpläne des Statikers

Sämtliche Maße sind vor Beginn der Ausführung eigenverantwortlich zu überprüfen
Differenzen oder Abweichungen sowie Bedenken sind unverzüglich der Bauleitung mitzuteilen

Plan nur gültig in Verbindung mit den Ausführungsplänen des Statikers, der Projektingenieure, der Fachfirmen und den dazugehörigen Plänen der Architekten.

Alle tragenden und konstruktiven Bauteile sind nach geprüfter statischer Berechnung herzustellen
Stahlbetonbauteile und Aussparungen in solchen sind nach den Schalplänen bzw. nach Statik herzustellen.
Alle Brüstungs-, Vorlage- und Öffnungsmaße ab OKF

Index	Änderungen - Ergänzungen	gez:	Datum

Kurmittelhaus
OK.RB. EG = ±0.00 = 399,00 DHHN 92

Zur Ausführung freigegeben:

Ort, Datum: Walthersdorf, den 2021-11-15

BAUTEIL

1. Untergeschoss

M 1:1500

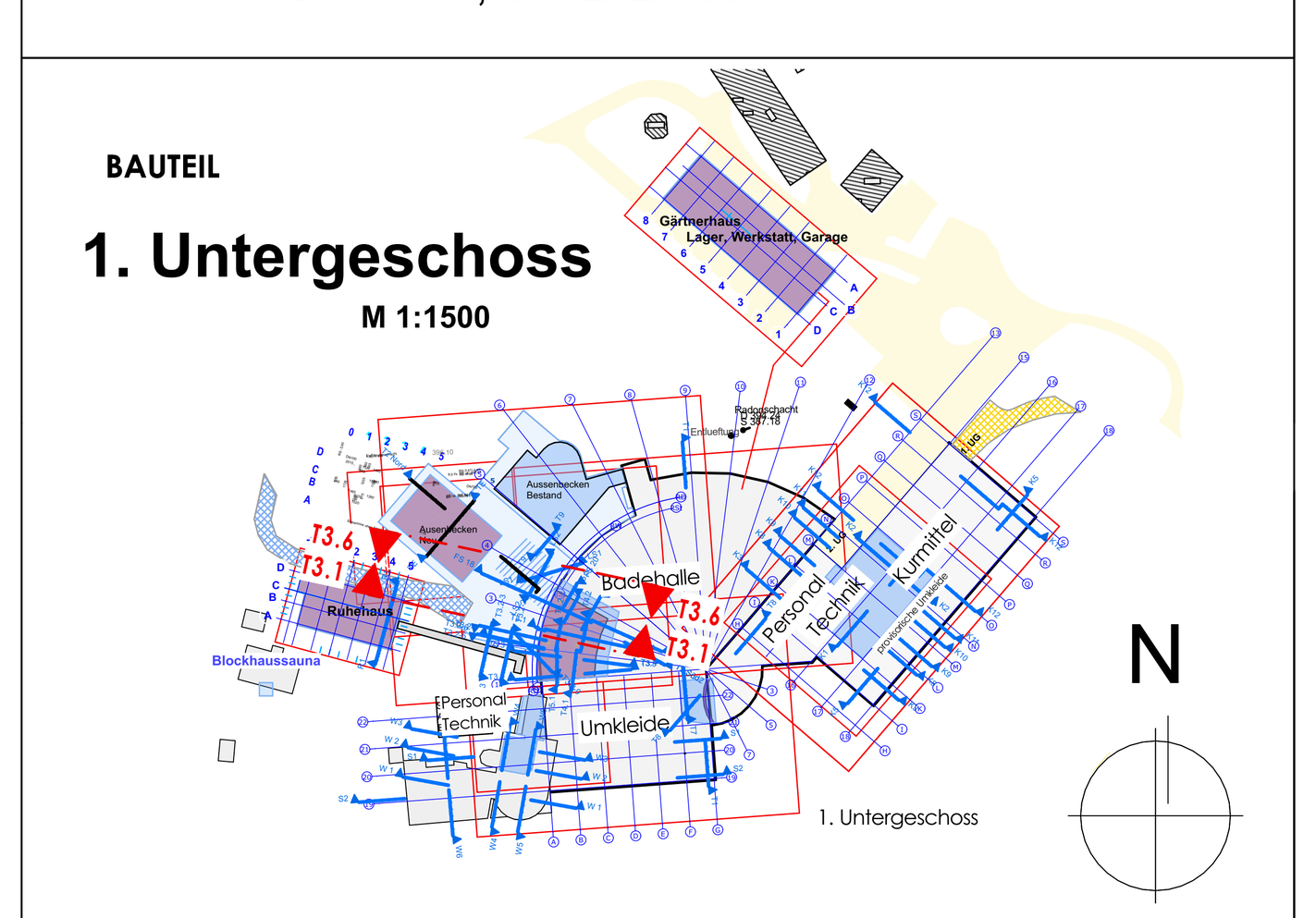

planwerk13
Planung Baumanagement GmbH
Hauptstraße 13
09474 Crottendorf OT Walthersdorf
Telefon: 03733 - 67 78 - 0
Telefax: 03733 - 67 78 - 15
email: info@planwerk13.de
web: www.planwerk13.de

BAU-VORHABEN	Kurmittelhaus Bad Schlema Modernisierung, Attraktivierung und Erweiterung Richard-Friedrich-Straße 7 08301 Bad Schlema
BAUHERR	Kurgesellschaft Schlema mbH Richard-Friedrich-Straße 7 08301 Bad Schlema ACTINON Gesundheitsbad · Saunalandschaft · Wellnessoase · Physio- & Ergotherapie
PLANINHALT	Ausführungsplanung Kurmittelhaus **Details** **Terr. EG + Außentreppe, Geländer** — **BA1**

DATUM	2021-05-18	PLANGRÖSSE: 891x1320	MASSSTAB: 1:5, 1:50, 1:20	
GEZ.	rj	PROJEKTNR.: 201817	PLANNR.: 5.D.02	INDEX