Gemeinde Seifhennersdorf

Gemarkung Seifhennersdorf

Für genauere Angaben zur Außenanlage siehe PLan 5.1 -5.5 von Bauplanung Risch

1187/2

Zufahrt Wohnhäuser

1171/27

1173/22

1171/26

Wohnhaus

Wohnhaus

1171/27

Baustellencontainer
Bauleitungs- und Pausenraum

WC Container

Speisung Bauwasser

Querung Bauwasser

Baustelleneinrichtung A

Stellplätze

Stellplätze

Stellplätze

9 PKW Stellplätze

Tor

38,76

12,65⁵

32,13

Bauraubegrenzung - Trägerbohlwand

Anlieferung Küche

Anlieferung Mehrzweckhalle
2. Rettungsweg

Tor 4

Tor 3

13 PKW Stellplätze

1,70

28,48

28,80⁵

Technikebene

mobiler
Bauwasseranschluss
ab okt 2024

2- 3 Baustromkästen
ab okt 1024

1171/24

Baustellenkran 2
R 40,00 m

6,00⁵

6,00

6,05

6,06⁵

1171/27

Rezeption
Geschäftsleitung

Höhenfestpunkt

Parkplatz

15 PKW Stellplätze

13 PKW Stellplätze

1171/27

Kläranlage (eingezäunt)

Trafostation
Baustrom

Baustellenkran 1
R 55,00 m

6,00

19 PKW Stellplätze

9 PKW Stellplätze

3 PKW
Stellplätze

Baustelleneinrichtung B
Materiallager

Tor

1171/20

3 PKW
Stellplätze

33,34

18 PKW Stellplätze

3 PKW
Stellplätze

17 PKW Stellplätze

13 PKW Stellplätze

provisorische Zufahrt

5,00

6,60

7,00

Mensa

Zugang Mensa

Zugang Mehrzweckhalle

Mehrzweckhalle

UK Rohrdurchf.

Tor

Tor 2

Tor 1

0,00 m (397,30 m - DHHN 2016)
Höhenbezug des B-Planes

1171/24

1171/12

1171/8

Viebigstraße

Höhenfestpunkt

72,62⁵

1162/18

1162/17

1162/18

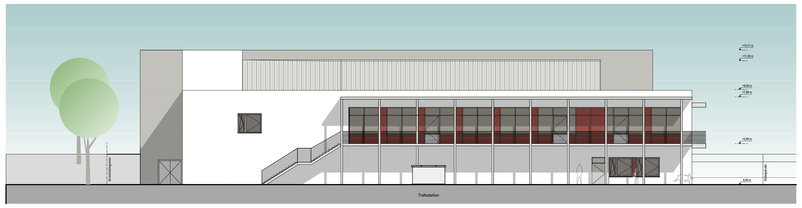

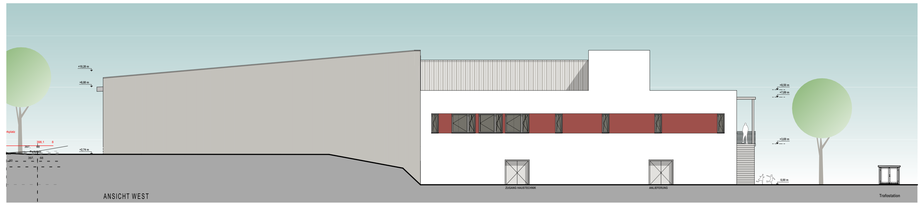

Baugrundstück Ansicht von Osten



Baugrundstück Ansicht von Süden



Blick Richtung Zufahrt Kläranlage

Blick Richtung Zufahrt Bestandsparkplatz und Zufahrt Viebigstraße

Blick Richtung Zufahrt Bestandsparkplatz

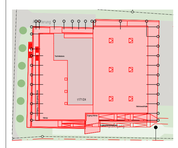

LEGENDE

Planzeichnung Allgemein:

- Mauerwerk
- Metallständerwand mit Gipskartonplatten, doppelt beplankt
- nasse/trockene Installations-Vorsatzschale im Bädern und Küchen
- Umfahrungsfläche, Trockenbau mit Gipskartonplatten, einfach beplankt
- T1/EI0,5 — Nummerierung Innentüren gem. Türliste

Brandschutz:

- Anforderungen Bauteile / Wände
- EI — Dichtschließend
- EI=S — Dichtschließend + Selbstschließend
- RS=S — Rauchdicht + Selbstschließend
- EI=S/I=S — Feuerhemmend + Rauchdicht + Selbstschließend (T30-RS)
- OTS — Oberbürgermeister (geschmolzt-strangpresst)-mit Feststellung)

Tragwerksplanung:

- Pos. Pu 5.3 20220000.ce — Position Bemessung Bauteil
- Sperrrichtung Stahlbetondecke

Beleuchtung:

- Position Leuchte

- Bauzaun
- BE - Fläche
- Stellfläche PKW
- Kranstandort mit Schwenkbereich
- WC Container
- Beratungscontainer
- Tor
- Baugrube
- Flurstücksgrenze
- Flurstücksgrenze
- Neubau (neu zu errichtendenes Gebäude und Außenanlage)

Momentan befindet sich auf den Baugrundstück ein Parkplatz und Grünanlagen. Die Umebene Topographie ist zu beachten!

Sämtliche Maße sind vom Unternehmenden eigenverantwortlich am Bau zu prüfen. Alle Werkpläne sind nur in Verbindung mit den gültigen Schal- und Bewehrungsplänen der Tragwerksplanung, sowie den Durchbruchsplänen der Fachplanung gültig und/oder den ergänzenden Angaben.
Dehnungsfugen sind nach Angabe Tragwerksplanung auszuführen.
Das ausführende Unternehmen ist verpflichtet, den die Auftraggebern in auf etwaige Unstimmigkeiten der Ausführungsunterlagen hinzuweisen (VOB, § 3 3).

Index	Datum	Änderungen

NEUBAU DES GUT-DRAUF-KOMPLEX VIEBIGSTRASSE 1, SEIFHENNERSDORF

ERRICHTUNG EINER MEHRZWECKHALLE MIT SANITÄRTRAKT & BOWLINGBAHN, SOWIE SPEISESÄLEN MIT EINER GROSZKÜCHE. ERRICHTUNG EINER RAMPENANLAGE ALS ZUWEGUNG UND PKW STELLPLÄTZEN.

BAUHERR	QUERXENLAND SEIFHENNERSDORF E.V VIEBIGSTRASSE 1, 02782 SEIFHENNERSDORF
ARCHITEKT	WEISE PLANUNGSGESELLSCHAFT MBH UNTERMARKT 2, 02826 GÖRLITZ
PHASE	AUSFÜHRUNGSPLANUNG
PLANBEZEICHNUNG	ÜBERSICHTSPLAN BAUSTELLENEINRICHTUNG ANSICHTEN NEUBAU 1:200 FOTOS DER BESTANDSANLAGE MAßSTAB 1 : 250 (Blattformat 841x1162 mm)
GRUNDSTÜCK (GEMARKUNG, FLURSTÜCK)	SEIFHENNERSDORF , FLURSTÜCKE: 1171/24, Teile von 1171/12, 1171/20, 1171/22, 1171/27
DATUM	25.07.2024 Planstand
BAUHERR	
ARCHITEKT	

PLANNUMMER

INDEX_00

AFP_01

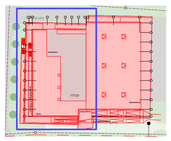

LEGENDE

Planzeichnung Allgemein

- Mauerwerk
- Metallständerwand mit Gipskartonplatten, doppelt beplankt
- Installations-Vorsatzschale in Bädern und Küchen
- Unterflurgeräte, Trockenbau mit Spülwasserbalken, einfach beplankt
- T1/05.1 — Nummerierung Innentüren gem. Türliste

Brandschutz

- Anforderungen Bauteile / Wände
- EI — Ortsfeste Abtrennung
- EI-S — Ortsfeste Abtrennung + Selbstschließend
- RS-S — Rauchdicht + Selbstschließend
- EI-RS-S — Feuerhemmend + Rauchdicht + Selbstschließend (T30-RS)
- OTS — Oberflächenteiler (geschmolzen shmelzsteinsch mit Feststellung)

Tragwerksplanung

- Position Bemessung Bauteil
- Sparrichtung Stahlbetondecke

Beleuchtung

- Position Leuchte

Alle/diese Maße sind vom Unternehmenden eigenverantwortlich am Bau zu prüfen. Die Ausführung erfolgt unter Berücksichtigung der den gültigen Schal- und Bewehrungsplänen der Tragwerksplanung, sowie den Durchbruchsplänen der Fachplanung gültig und/oder den ergänzenden Angaben.
Dehnungsfugen sind nach Angabe Tragwerksplanung auszuführen.
Das ausführende Unternehmen ist verpflichtet, dem die Auftraggebern in auf etwaige Unstimmigkeiten der Ausführungsunterlagen hinzuweisen (VOB, § 3.3).

Index	Datum	Änderungen

NEUBAU DES GUT-DRAUF-KOMPLEX VIEBIGSTRASSE 1, SEIFHENNERSDORF

ERRICHTUNG EINER MEHRZWECKHALLE MIT SANITÄRTRAKT & BOWLINGBAHN, SOWIE SPEISESÄLEN MIT EINER GROSSKÜCHE. ERRICHTUNG EINER RAMPENANLAGE ALS ZUWEGUNG UND PKW STELLPLÄTZEN.

BAUHERR	QUERXENLAND SEIFHENNERSDORF E.V. VIEBIGSTRASSE 1, 02782 SEIFHENNERSDORF
ARCHITEKT	WEISE PLANUNGSGELLSCHAFT MBH UNTERMARKT 2, 02826 GÖRLITZ
PHASE	AUSFÜHRUNGSPLANUNG
PLANBEZEICHNUNG	GRUNDRISS UNTERGESCHOSS MASZSTAB 1 : 50 (BLATTFORMAT 841 x 1189)
GRUNDSTÜCK	SEIFHENNERSDORF, FLURSTÜCKE: 117/104, Teile von 117/112, 117/120, 117/122, 117/127
DATUM	25.07.2024 Planstand
PLANNUMMER	INDEX_00 AFP_02
BAUHERR	
ARCHITEKT	

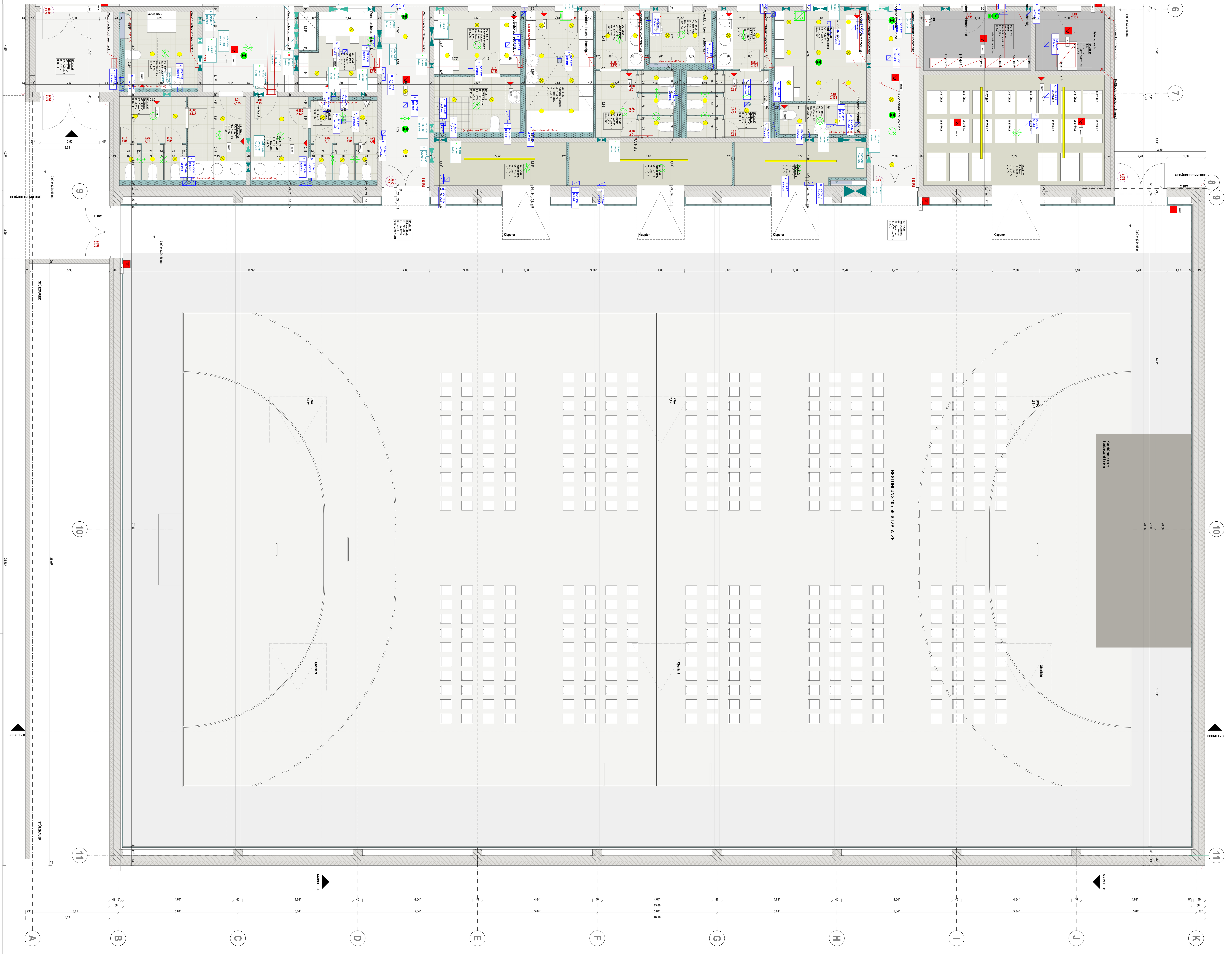

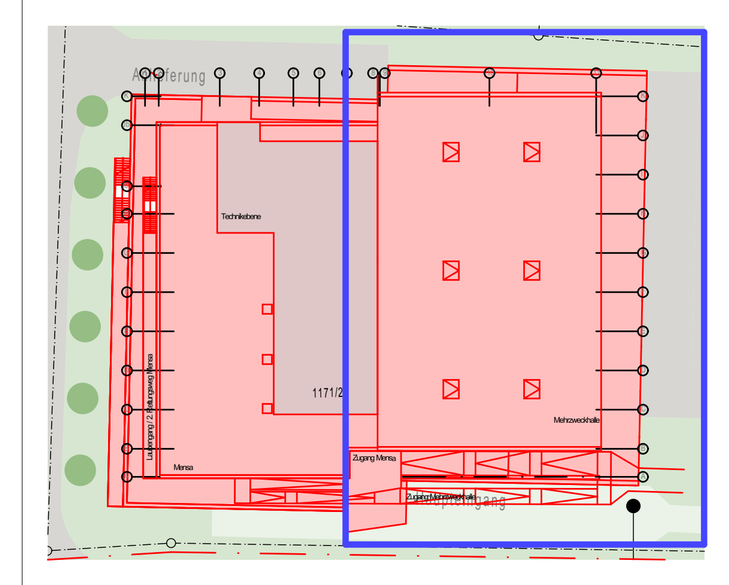

LEGENDE

Planzeichnung Allgemein

- Mauerwerk
- Metallständerwand mit Gipskartonplatten, doppelt beplankt
- raumhoch — Installations-Vorsatzschale in Bädern und Küchen
- UHD — Unterhangdecke, Trockenbau mit Gipskartonplatten, einfach beplankt
- T 0-05.1 — Nummerierung Innentüren gem. Türliste

Brandschutz

- Wände und Decke feuerbeständig + nichtbrennbare Bauteile — Anforderungen Bauteile / Wände
- D — Dichtschließend
- D+S — Dichtschließend + Selbstschließend
- RD+S — Rauchdicht + Selbstschließend
- fh+RD+S — Feuerhemmend + Rauchdicht + Selbstschließend (T30-RS)
- OTS — Obentürschließer (mechanisch ohne/elektrisch mit Feststellung)

Tragwerksplanung

- Pos. Fu 1-3 200/200/50 cm — Position Bemessung Bauteil
- Spannrichtung Stahlbetondecke

Beleuchtung

- Position Leuchte

Sämtliche Maße sind vom Unternehmenden eigenverantwortlich am Bau zu prüfen. Alle Werkpläne sind nur in Verbindung mit den gültigen Schal- und Bewehrungsplänen der Tragwerksplanung, sowie den Durchbruchsplänen der Fachplanung gültig und/oder den ergänzenden Angaben. Dehnungsfugen sind nach Angabe Tragwerksplanung auszuführen. Das ausführende Unternehmen ist verpflichtet, den:die Auftraggeber:in auf etwaige Unstimmigkeiten der Ausführungsunterlagen hinzuweisen (VOB, § 3.3).

Index	Datum	Änderungen

NEUBAU DES GUT-DRAUF-KOMPLEX VIEBIGSTRASSE 1, SEIFHENNERSDORF

ERRICHTUNG EINER MEHRZWECKHALLE MIT SANITÄRTRAKT & BOWLINGBAHN, SOWIE SPEISESÄLEN MIT EINER GROSZKÜCHE. ERRICHTUNG EINER RAMPENANLAGE ALS ZUWEGUNG UND PKW STELLPLÄTZEN.

BAUHERR	QUERXENLAND SEIFHENNERSDORF E.V VIEBIGSTRASSE 1; 02782 SEIFHENNERSDORF
ARCHITEKT	WEISE PLANUNGSGELLSCHAFT MBH UNTERMARKT 2, 02826 GÖRLITZ
PHASE	AUSFÜHRUNGSPLANUNG
PLANBEZEICHNUNG	GRUNDRISS UNTERGESCHOSS MASZSTAB 1 : 50 (BLATTFORMAT 841 x 1160)
GRUNDSTÜCK (GEMARKUNG, FLURSTÜCK)	SEIFHENNERSDORF, FLURSTÜCKE: 1171/24, Teile von 1171/12, 1171/20, 1171/22, 1171/27
DATUM	25.07.2024 Planstand
PLANNUMMER	INDEX_00 AFP_03
BAUHERR	
ARCHITEKT	

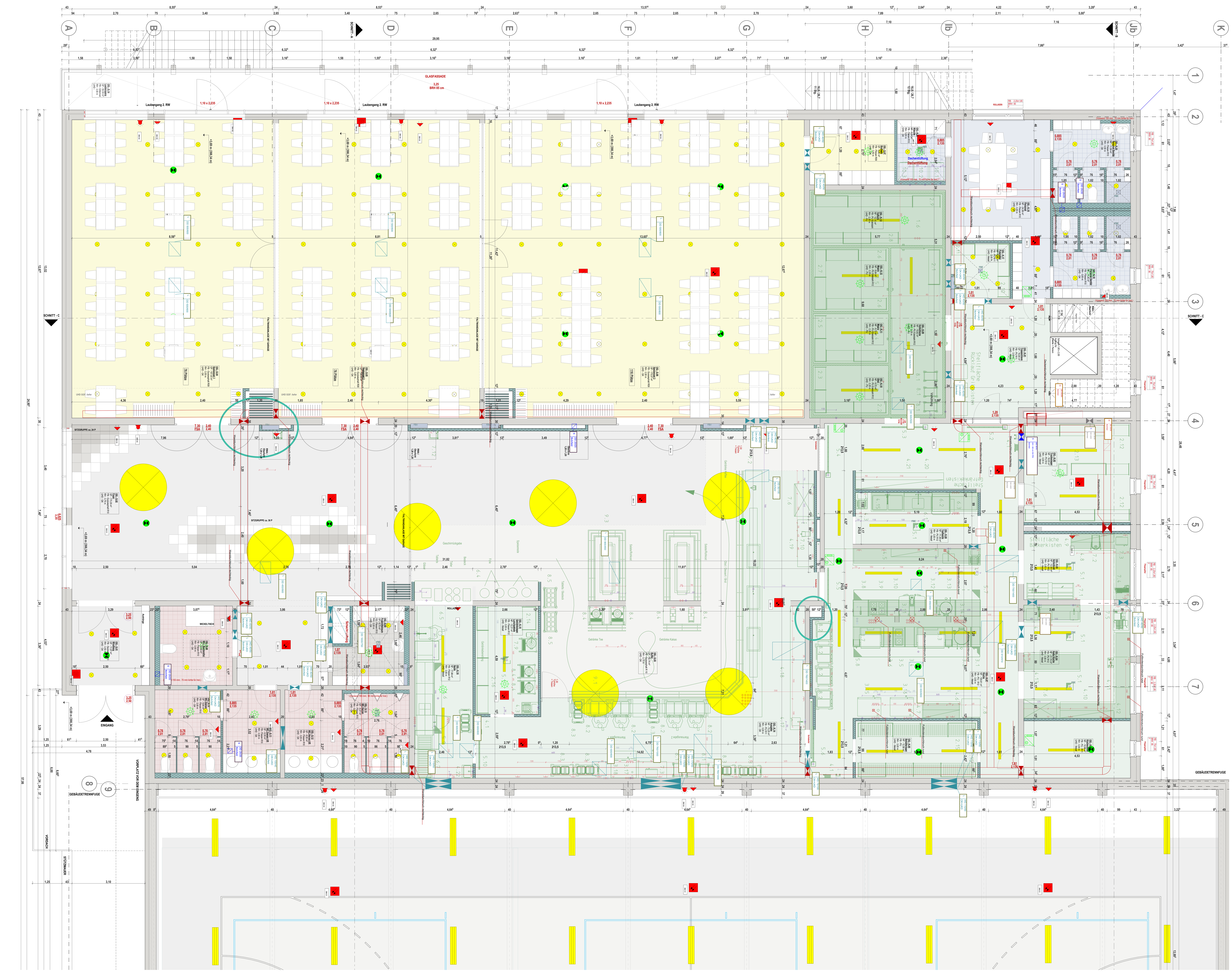

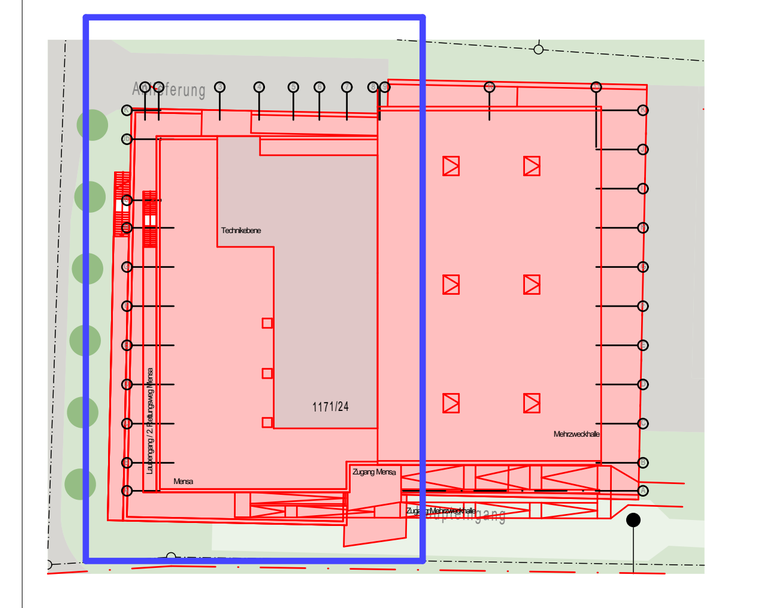

LEGENDE

Planzeichnung Allgemein

- Mauerwerk
- Metallständerwand mit Gipskartonplatten, doppelt beplankt
- raumhoch — Installations-Vorsatzschale in Bädern und Küchen
- UHD — Unterhangdecke, Trockenbau mit Gipskartonplatten, einfach beplankt
- T 0-05.1 — Nummerierung Innentüren gem. Türliste

Brandschutz

- Anforderungen Bauteile / Wände
- D — Dichtschließend
- D+S — Dichtschließend + Selbstschließend
- RD+S — Rauchdicht + Selbstschließend
- fh+RD+S — Feuerhemmend + Rauchdicht + Selbstschließend (T30-RS)
- OTS — Obentürschließer (mechanisch ohne/elektrisch mit Feststellung)

Tragwerksplanung

- Pos. Fu 1-3 200/200/50 cm — Position Bemessung Bauteil
- Spannrichtung Stahlbetondecke

Beleuchtung

- Position Leuchte

Sämtliche Maße sind vom Unternehmenden eigenverantwortlich am Bau zu prüfen. Alle Werkpläne sind nur in Verbindung mit den gültigen Schal- und Bewehrungsplänen der Tragwerksplanung, sowie den Durchbruchsplänen der Fachplanung gültig und/oder den ergänzenden Angaben. Dehnungsfugen sind nach Angabe Tragwerksplanung auszuführen. Das ausführende Unternehmen ist verpflichtet, den:die Auftraggeber:in auf etwaige Unstimmigkeiten der Ausführungsunterlagen hinzuweisen (VOB, § 3.3).

Index	Datum	Änderungen

NEUBAU DES GUT-DRAUF-KOMPLEX
VIEBIGSTRASSE 1, SEIFHENNERSDORF

ERRICHTUNG EINER MEHRZWECKHALLE MIT SANITÄRTRAKT & BOWLINGBAHN, SOWIE SPEISESÄLEN MIT EINER GROSZKÜCHE. ERRICHTUNG EINER RAMPENANLAGE ALS ZUWEGUNG UND PKW STELLPLÄTZEN.

BAUHERR	QUERXENLAND SEIFHENNERSDORF E.V VIEBIGSTRASSE 1; 02782 SEIFHENNERSDORF
ARCHITEKT	WEISE PLANUNGSGELLSCHAFT MBH UNTERMARKT 2, 02826 GÖRLITZ
PHASE	AUSFÜHRUNGSPLANUNG
PLANBEZEICHNUNG	GRUNDRISS OBERGESCHOSS MASZSTAB 1 : 50 (BLATTFORMAT 841 x 1160)
GRUNDSTÜCK (GEMARKUNG, FLURSTÜCK)	SEIFHENNERSDORF, FLURSTÜCKE: 1171/24, Teile von 1171/12, 1171/20, 1171/22, 1171/27
DATUM	25.07.2024 Planstand
PLANNUMMER	AFP_04
BAUHERR	
ARCHITEKT	

INDEX_00

AFP_04

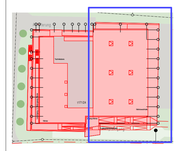

LEGENDE

Planzeichnung Allgemein

- Mauerwerk
- Metallelementwand mit Gipskartonplatten, doppelt beplankt
- Installations-Vorsatzschale in Bädern und Küchen
- Urformgebäude, Trockenbau mit Gipskartonplatten, einfach beplankt
- T-WS 1 — Nummerierung Innenbäden gem. Türliste

Brandschutz

- Anforderungen Bauteile / Wände
- EI — Ortsfeuerbeständ
- EI-S — Ortsfeuerbeständ + Selbstschließend
- RS-S — Rauchdicht + Selbstschließend
- EI-RS-S — Feuerhemmend + Rauchdicht + Selbstschließend (T30-RS)
- OTS — Oberflächenfläche (geschmolzen-streusplatzsicht mit Feststellung)

Tragwerksplanung

- Pos. N.1-3 20220000-xx — Position Bemessung Bauteil
- Sparrenschnung Stahlbetondecke

Beleuchtung

- Position Leuchte

Sämtliche Maße sind vom Unternehmenden eigenverantwortlich am Bau zu prüfen.
Alle Werkpläne sind nur in Verbindung mit den gültigen Schal- und Bewehrungsplänen der Tragwerksplanung, sowie den Durchbruchsplänen der Fachplanung gültig und/oder den ergänzenden Angaben.
Dehnungsfugen sind nach Angabe Tragwerksplanung auszuführen.
Das ausführende Unternehmen ist verpflichtet, den die Auftraggebern in auf etwaige Unstimmigkeiten der Ausführungsunterlagen hinzuweisen (VOB, § 3 3).

Index	Datum	Änderungen

NEUBAU DES GUT-DRAUF-KOMPLEX VIEBIGSTRASSE 1, SEIFHENNERSDORF

ERRICHTUNG EINER MEHRZWECKHALLE MIT SANITÄRTRAKT & BOWLINGBAHN, SOWIE SPEISESÄLEN MIT EINER GROSZKÜCHE. ERRICHTUNG EINER RAMPENANLAGE ALS ZUWEGUNG UND PKW STELLPLÄTZEN.

BAUHERR	QUERXENLAND SEIFHENNERSDORF E.V VIEBIGSTRASSE 1; 02782 SEIFHENNERSDORF
ARCHITEKT	WEISE PLANUNGSGESELLSCHAFT MBH UNTERMARKT 2, 02826 GÖRLITZ
PHASE	AUSFÜHRUNGSPLANUNG
PLANBEZEICHNUNG	GRUNDRISS OBERGESCHOSS MASZSTAB 1 : 50 (BLATTFORMAT 841 x 1189)
GRUNDSTÜCK (GEMARKUNG, FLURSTÜCK)	SEIFHENNERSDORF, FLURSTÜCKE: 117/124, Teile von 117/112, 117/120, 117/122, 117/127
DATUM	25.07.2024 Planstand
PLANNUMMER	INDEX_00 AFP_05
BAUHERR	
ARCHITEKT	

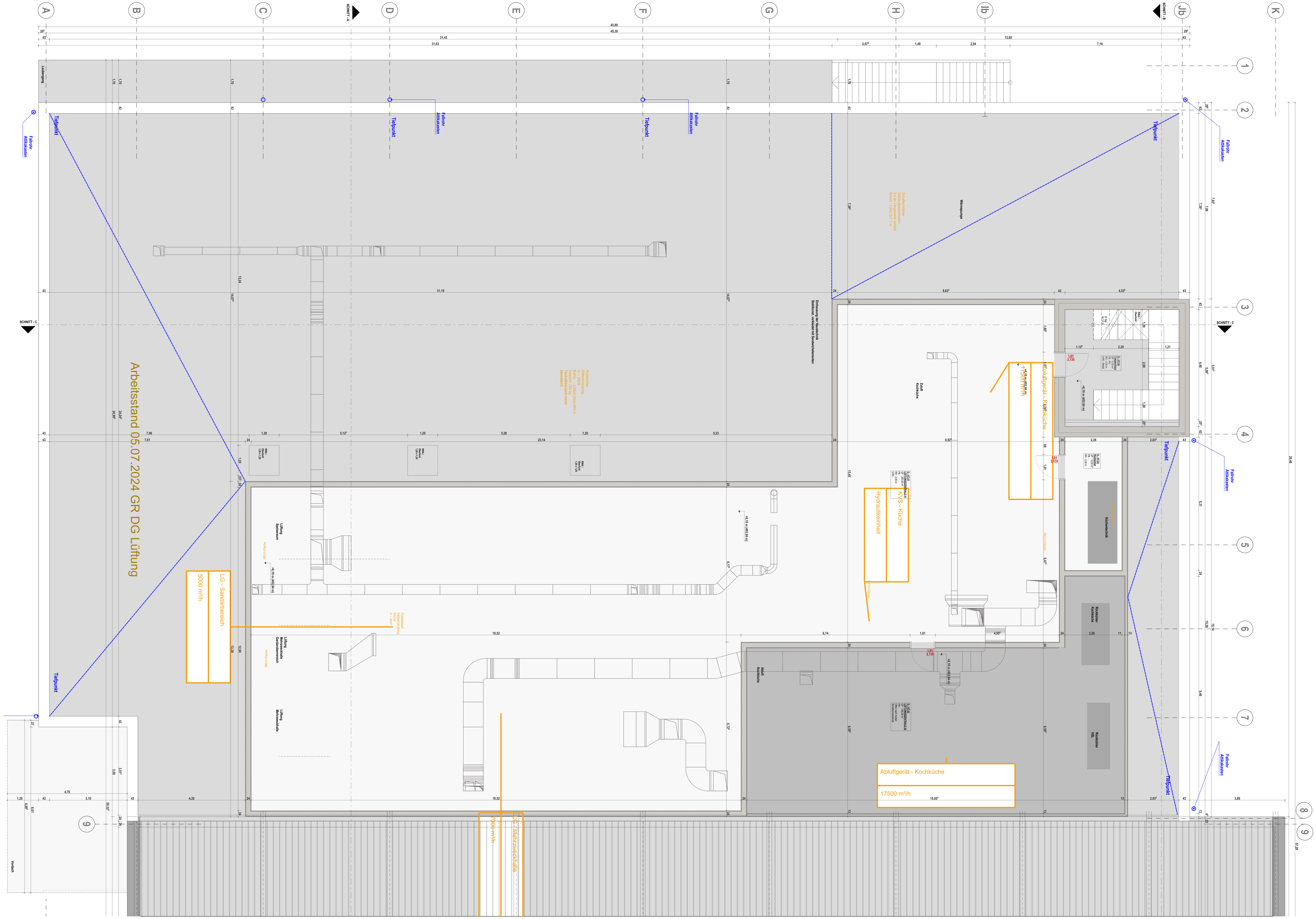

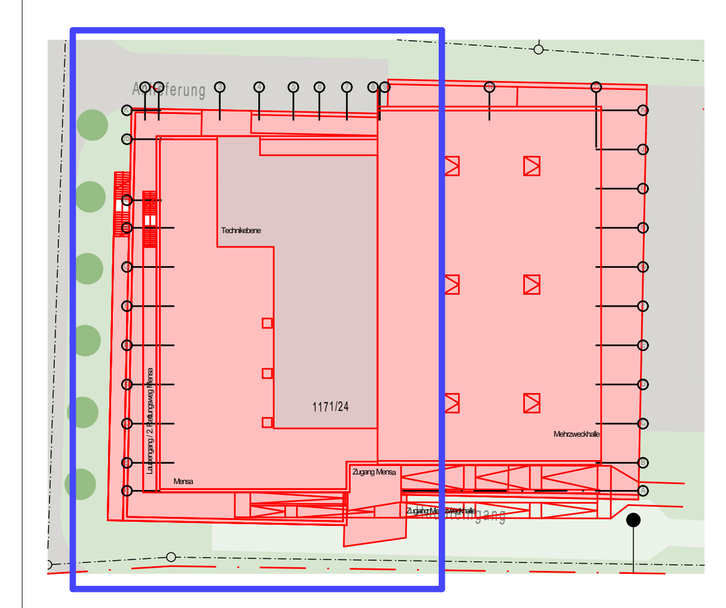

LEGENDE

Planzeichnung Allgemein
- Mauerwerk
- Metallständerwand mit Gipskartonplatten, doppelt beplankt
- raumhoch — Installations-Vorsatzschale in Bädern und Küchen
- UHD — Unterhangdecke, Trockenbau mit Gipskartonplatten, einfach beplankt
- T 0-05.1 — Nummerierung Innentüren gem. Türliste

Brandschutz
- Anforderungen Bauteile / Wände
- D — Dichtschließend
- D+S — Dichtschließend + Selbstschließend
- RD+S — Rauchdicht + Selbstschließend
- fh+RD+S — Feuerhemmend + Rauchdicht + Selbstschließend (T30-RS)
- OTS — Obentürschließer (mechanisch ohne/elektrisch mit Feststellung)

Tragwerksplanung
- Pos. Fu 1-3 200/200/50 cm — Position Bemessung Bauteil
- Spannrichtung Stahlbetondecke

Beleuchtung
- Position Leuchte

Sämtliche Maße sind vom Unternehmenden eigenverantwortlich am Bau zu prüfen. Alle Werkpläne sind nur in Verbindung mit den gültigen Schal- und Bewehrungsplänen der Tragwerksplanung, sowie den Durchbruchsplänen der Fachplanung gültig und/oder den ergänzenden Angaben. Dehnungsfugen sind nach Angabe Tragwerksplanung auszuführen. Das ausführende Unternehmen ist verpflichtet, den:die Auftraggeber:in auf etwaige Unstimmigkeiten der Ausführungsunterlagen hinzuweisen (VOB, § 3.3).

Index	Datum	Änderungen

NEUBAU DES GUT-DRAUF-KOMPLEX VIEBIGSTRASSE 1, SEIFHENNERSDORF

ERRICHTUNG EINER MEHRZWECKHALLE MIT SANITÄRTRAKT & BOWLINGBAHN, SOWIE SPEISESÄLEN MIT EINER GROSZKÜCHE. ERRICHTUNG EINER RAMPENANLAGE ALS ZUWEGUNG UND PKW STELLPLÄTZEN.

BAUHERR	QUERXENLAND SEIFHENNERSDORF E.V VIEBIGSTRASSE 1; 02782 SEIFHENNERSDORF
ARCHITEKT	WEISE PLANUNGSGELLSCHAFT MBH UNTERMARKT 2, 02826 GÖRLITZ
PHASE	AUSFÜHRUNGSPLANUNG
PLANBEZEICHNUNG	GRUNDRISS TECHNIKEBENE / DACHAUFSICHT MASZSTAB 1 : 50 (BLATTFORMAT 841 x 1160)
GRUNDSTÜCK (GEMARKUNG, FLURSTÜCK)	SEIFHENNERSDORF, FLURSTÜCKE: 1171/24, Teile von 1171/12, 1171/20, 1171/22, 1171/27
DATUM	25.07.2024 Planstand
PLANNUMMER	INDEX_00 AFP_06
BAUHERR	
ARCHITEKT	



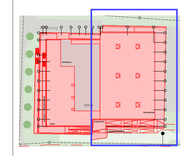

LEGENDE

Planzeichnung Allgemein:

- Mauerwerk
- Metallständerwand mit Gipskartonplatten, doppelt beplankt
- Installations-Vorsatzschale im Bädern und Küchen
- Umfahrungsfläche, Trockenbau mit Gipskartonplatten, einfach beplankt
- TI 045.1 — Nummerierung Innentüren gem. Türliste

Brandschutz:

- Anforderungen Bauteile / Wände
- EI — Dichtschließend
- EI-S — Dichtschließend + Selbstschließend
- RS-S — Rauchdicht + Selbstschließend
- EI-RS-S — Feuerhemmend + Rauchdicht + Selbstschließend (T30-RS)
- OTS — Oberlichtschlitze (geschmoch-shnaegelsteich mit Feststellung)

Tragwerksplanung:

- Pos.Nr.5.3 20220000.ccm — Position Bemessung Bauteil
- Sperrrichtung Stahlbetondecke

Beleuchtung:

- Position Leuchte

Sämtliche Maße sind vom Unternehmenden eigenverantwortlich am Bau zu prüfen.
Alle Werkpläne sind nur in Verbindung mit den gültigen Schal- und Bewehrungsplänen der Tragwerksplanung, sowie den Durchbruchsplänen der Fachplanung gültig und bilden den ergänzenden Anspiel.
Abweichungen sind nach Angabe Tragwerksplanung auszuführen.
Das ausführende Unternehmen ist verpflichtet, den die Aufmaggarben in auf etwaige Unstimmigkeiten der Ausführungsunterlagen hinzuweisen (VOB, § 3.3).

Index	Datum	Änderungen

NEUBAU DES GUT-DRAUF-KOMPLEX VIEBIGSTRASSE 1, SEIFHENNERSDORF

ERRICHTUNG EINER MEHRZWECKHALLE MIT SANITÄRTRAKT & BOWLINGBAHN, SOWIE SPEISESÄLEN MIT EINER GROSZKÜCHE. ERRICHTUNG EINER RAMPENANLAGE ALS ZUWEGUNG UND PKW STELLPLÄTZEN.

BAUHERR	QUERXENLAND SEIFHENNERSDORF E.V. VIEBIGSTRASSE 1; 02782 SEIFHENNERSDORF
ARCHITEKT	WEISE PLANUNGSGELLSCHAFT MBH UNTERMARKT 2; 02826 GÖRLITZ
PHASE	AUSFÜHRUNGSPLANUNG
PLANBEZEICHNUNG	GRUNDRISS TECHNIKEBENE / DACHAUFSICHT MASZSTAB 1 : 50 (BLATTFORMAT 841 x 1160)
GRUNDSTÜCK GEMARKUNG FLURSTÜCK	SEIFHENNERSDORF; FLURSTÜCKE: 117/124; Teile von 117/112, 117/120, 117/122, 117/127
DATUM	25.07.2024 Planstand
PLANNUMMER	INDEX_00 AFP_07
BAUHERR	
ARCHITEKT	

GUT - DRAUF - KOMPLEX
KIEZ QUERXENLAND

Gebäudeunterkant Bestand Gebäudeecke Nordwest - Zu

ANSICHT OST

Trafostation

Vorgelände

OK FFB UG

RWA OBERLICHT OPAK

MEHRZWECKHALLE

WANDAUFBAU MEHRZWECKHALLE

Oberputz mit Anstrich 2 mm
Spachtelung 3 mm
Mineralwolle Kalkulierplatten 160 mm
Kalksandstein Außenwand 240 mm
Innenputz 25 mm

BODENAUFBAU MEHRZWECKHALLE

Linoleum 3 mm
Laufestrichgrundplatten Vollstrick Spanholz 2 x 9 mm
Spezialestrich Gussasphalt 50 mm
Heizestrich mit Heizrohren 50 mm
Trennlage
Wärmedämmung 30 mm
Abdichtung 10 mm
Ausgleichsschicht 20 mm
Dämmung XPS 80 mm
Magerbeton 50 mm
Bodenaufbau Mineralgemisch 1050 mm

TECHNIKEBENE

BODENAUFBAU UNTERGESCHOSS

Gussasphalt 70 mm / 15 mm Fliese + 55 mm Zementestrich
Trägerplatte FBH 40 mm
Trennlage 0,2 mm
Trittschalldämmung 40 mm
Höhenausgleich 30 mm
Abdichtung 10 mm
Betonbodenplatte 250 mm
Dämmung XPS 80 mm
Magerbeton 50 mm
Bodenaufbau Mineralgemisch 1050 mm

WANDAUFBAU

Oberputz mit Anstrich 2 mm
Spachtelung 3 mm
Mineralwolle Kalkulierplatten 160 mm
Kalksandstein Außenwand 240 mm
Innenputz 25 mm

BODENAUFBAU OBERGESCHOSS

Gussasphalt 70 mm / 15 mm Fliese + 55 mm Zementestrich
Trägerplatte FBH 40 mm
Trennlage 0,2 mm
Trittschalldämmung 40 mm
Höhenausgleich 30 mm
Abdichtung 10 mm
Betonbodenplatte 250 mm
Dämmung XPS 80 mm
Magerbeton 50 mm
Bodenaufbau Mineralgemisch 1050 mm

SCHNITT A - A

LÄUTERUNG

ZUGANG HAUSTECHNIK

ANSICHT WEST

SCHNITT B - B

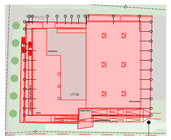

LEGENDE

Planzeichnung Allgemein

- Mauerwerk
- Metallständerwand mit Gipskartonplatten, doppelt beplankt
- nasse/trockene Installationen (nur Installations-Vorsatzschale in Bädern und Küchen)
- 396,7 — Urbefliegkante, Trockenbau mit Spezialverspachtelung, einfach beplankt
- T1/65.1 — Nummerierung Innentüren gem. Türliste

Brandschutz

- Anforderungen Bauteile / Wände
- EI — Dichtschließend
- EI-S — Dichtschließend + Selbstschließend
- RS-S — Rauchdicht + Selbstschließend
- EI-RS-S — Feuerhemmend + Rauchdicht + Selbstschließend (T30-RS)
- OTS — Oberlichtstellar (geschmäch strwegsteinch mit Feststellung)

Tragwerksplanung

- Pos.N.1.3 250/200 cm — Position Bemessung Bauteil
- Sparrichtung Stahlbetondecke

Beleuchtung

- Position Leuchte

Sämtliche Maße sind vom Unternehmenden eigenverantwortlich am Bau zu prüfen. Alle Werkpläne sind nur in Verbindung mit den gültigen Schal- und Bewehrungsplänen der Tragwerksplanung, sowie den Durchbruchsplänen der Fachplanung gültig und/oder den ergänzenden Angaben.
Genauigkeiten sind nach Angabe Tragwerksplanung auszuführen.
Das ausführende Unternehmen ist verpflichtet, den die Auftraggeben in auf etwaige Unstimmigkeiten der Ausführungsunterlagen hinzuweisen (VOB, § 3 3).

Index	Datum	Änderungen

NEUBAU DES GUT-DRAUF-KOMPLEX VIEBIGSTRASSE 1, SEIFHENNERSDORF

ERRICHTUNG EINER MEHRZWECKHALLE MIT SANITÄRTRAKT & BOWLINGBAHN, SOWIE SPEISESÄLEN MIT EINER GROSZKÜCHE. ERRICHTUNG EINER RAMPENANLAGE ALS ZUWEGUNG UND PKW STELLPLÄTZEN.

BAUHERR	QUERXENLAND SEIFHENNERSDORF E.V VIEBIGSTRASSE 1; 02782 SEIFHENNERSDORF
ARCHITEKT	WEISE PLANUNGSGESELLSCHAFT MBH UNTERMARKT 2, 02826 GÖRLITZ
PHASE	AUSFÜHRUNGSPLANUNG
PLANBEZEICHNUNG	SCHNITT A - A ANSICHT OST SCHNITT B - B ANSICHT WEST MASZSTAB 1 : 50 (BLATTFORMAT 841 x 1160)
GRUNDSTÜCK (GEMARKUNG, FLURSTÜCK)	SEIFHENNERSDORF, FLURSTÜCKE: 1171/24, Teils von 1171/12, 1171/20, 1171/22, 1171/27
DATUM	25.07.2024 Planstand
PLANNUMMER	INDEX_00 AFP_08
BAUHERR	
ARCHITEKT	

GNP_06