

Hoffbauer Stiftung
Hermannswerder 7
14473 Potsdam


Objekt	Lage/ Einbauort	Material/ Farbe	Produkt	Beispiel/ Foto
--------	-----------------	-----------------	---------	----------------




Einrichtungsgegenstände HLS


Gesamtschule + Sporthalle


Produktwechsel gemäß Bemusterungsliste vom 21.11.2022




Objekt	Lage/ Einbauort	Material/ Farbe	Fabrikat	Beispiel/ Foto
--------	-----------------	-----------------	----------	----------------


Heizungsinstallation				
Raumthermostat FBH	Räume mit Fußbodenheizung	Kunststoff, weiß Einsparung: ca. 7.700,- €*	<p>Alternativprodukt eingesetzt gemäß Abstimmung</p> <p>Rehau Temperaturregler E</p>	



Objekt	Lage/ Einbauort	Material/ Farbe	Fabrikat	Beispiel/ Foto
Waschtisanlagen				
Klassenzimmer-Waschtisch + Einzelwaschtische WC-Bereiche	Klassenzimmer WC's- Schüler WC's – Personal Montagehöhe 85 cm	Sanitärkeramik Weiß Einsparung: ca. 1.400,- €*	Alternativprodukt eingesetzt gemäß Abstimmung Vigour one Klassenräume: 55x39 cm WC-Vorräume: 61x44 cm	
Elektronisches Sensor- Standventil Kaltwasser	Waschtische Klassenzimmer	Chrom	Schell Venus E	
Mischbatterie Selbstschluss mit Thermostat-Eckventil, Warm + Kaltwasser	Waschtische WC's – Schüler	Chrom Einsparung: ca. 1.875,- €*	Alternativprodukt eingesetzt gemäß Abstimmung Hansgrohe Vernis Hinweis: - kein Selbstschluss	



Objekt	Lage/ Einbauort	Material/ Farbe	Fabrikat	Beispiel/ Foto
Einhebelmischbatterie mit Thermostat-Eckventil Warmwasser + Kaltwasser	Waschtische Personal – WC	Chrom Einsparung: siehe oben	Alternativprodukt eingesetzt gemäß Abstimmung Hansgrohe Vernis Hinweis: - kein Selbstschluss	




Objekt	Lage/ Einbauort	Material/ Farbe	Fabrikat	Beispiel/ Foto
Zubehör				
Seifenspender	Lieferung & Montage Nutzer			
Desinfektionsmittelspender	Lieferung & Montage Nutzer			
Papierhandtuchspender	Lieferung & Montage Nutzer			
Papierkorb	Lieferung & Montage Nutzer			
Haken	Bäder	Kunststoff	Hewi Doppelhaken 801.90.020 Farbe 98	


Objekt	Lage/ Einbauort	Material/ Farbe	Fabrikat	Beispiel/ Foto
WC-Anlagen				
Wand-WC	WC-Schüler WC-Personal Montagehöhe 42 cm	Sanitärporzellan weiß mit glasiertem Spülrand Einsparung: ca. 270,- €*	Alternativprodukt eingesetzt gemäß Abstimmung Grohe mit Deckel	
WC Drückerplatte	WC-Schüler WC-Personal	Kunststoff Platte: weiß Tasten: weiß	Geberit Sigma 01 246x164 mm	
Urinal	WC's Schüler-WC's (Personal-WC's Keramikhöhe 65 cm	Keramik, weiß Einsparung: ca. 314,- €*	Alternativprodukt eingesetzt gemäß Abstimmung Vigour	




Objekt	Lage/ Einbauort	Material/ Farbe	Fabrikat	Beispiel/ Foto
Urinaldrückerplatte	WC-Personal WC- Schüler (elektronisch gesteuert)	Kunststoff Platte: weiß Tasten: weiß	Geberit Sigma 01 130x130 mm	




Objekt	Lage/ Einbauort	Material/ Farbe	Fabrikat	Beispiel/ Foto
Zubehör				
Hygieneabfallbehälter mit Hygienebeutelspender	WC – Damen	Kunststoff Weiß Einsparung: ca. 5.700,- €*	Alternativprodukt eingesetzt gemäß Abstimmung Trok Hygienemülleimer 5l + Hygienebeutelspender	
WC Rollenhalter	WC´s	Kunststoff weiß	HEWI Rollenspender 477.21.100	


Objekt	Lage/ Einbauort	Material/ Farbe	Fabrikat	Beispiel/ Foto
WC-Bürstengarnitur	alle WC´s	Kunststoff Einsparung: ca. 1.830,- €*	Alternativprodukt eingesetzt gemäß Abstimmung CWS	
Fußbodeneinlauf	WC-Vorräume	Edelstahl	Kessel	


Objekt	Lage/ Einbauort	Material/ Farbe	Fabrikat	Beispiel/ Foto
Duschanlagen				
Aufputz- Brause-Thermostat – Batterie	Lehrer Dusche Umkleiden	Chrom	Hansgrohe oder gleichwertig Typ: Ecostat 1001	
Brausestange und 3 Strahl-Hand-Brause	Lehrer Dusche Umkleiden	Chrom	Hansgrohe oder gleichwertig	
Selbstschluss-Thermostat- Duscharmatur	Schüler Duschen / Umkleiden Sporthalle	Edelstahl gebürstet	Franke Aqualine oder gleichwertig	




Objekt	Lage/ Einbauort	Material/ Farbe	Fabrikat	Beispiel/ Foto
Duschkopf	Schüler Duschen / Umkleiden Sporthalle	Messing	Franke Aqualine oder gleichwertig	



Objekt	Lage/ Einbauort	Material/ Farbe	Fabrikat	Beispiel/ Foto
Barrierefreies WC				
WC barrierefrei	Barrierefreies WC	Sanitärporzellan weiß	Keramag Vitalis	
Stützklappgriffe mit Rückenstütze aus Nylon und elektronische Auslösung und Papierrollenhalterung	Behinderten WC's	Polyamid und Nylon weiß / schwarz	Hewi Serie 801	
Waschtisch barrierefrei	Behinderten WC's	Sanitärporzellan weiß	Keramag Vitalis	

Objekt	Lage/ Einbauort	Material/ Farbe	Fabrikat	Beispiel/ Foto
Armatur Waschtisch Barrierefrei mit verlängertem Bedienhebel	Behinderten WC's	Chrom	Hansa Hansamix oder gleichwertig	
Waschanlagen				
Ausgussbecken	PuMi	Edelstahl	Franke	
Armatur für Reinigungsbecken und Ausgussbecken KW + WW	PuMi,	Chrom	Hansa Auslauf ca. 150 mm	

Objekt	Lage/ Einbauort	Material/ Farbe	Fabrikat	Beispiel/ Foto
Waschrinnen				
Waschrinne mit Schlammfang + Hahnbank + 3 Standarmaturen KW+WW	Kunsträume + Kreativraum	Edelstahl	Tjeerdsma 2.000x600 mm Montagehöhe 85 cm + Waschtisch	

Trinkbrunnen				
Trinkbrunnen mit Flaschenfüller	Foyer	Edelstahl	Lioninox HxBxT 200x300x350	

Objekt	Lage/ Einbauort	Material/ Farbe	Fabrikat	Beispiel/ Foto
Lüftungsinstallation				
Zu- und Abluft-Drallauslässe	Mehrzweckbereich Stegrasterdecke	Stahlblech Schwarz lackiert innerhalb UHD Auslass nicht sichtbar	Trox TDV Ø 600 mm	
Zu- und Abluft-Drallauslässe	Klassen- & Kursräume	Stahlblech weiß	Trox TDV 600x600 mm	
Zu- und Abluftventile	Sanitär-Bereiche, Kopierer, Lagerräume, etc. Räume mit Trockenbaudecke	Stahlblech weiß	Helios DLV oder gleichwertig	

Objekt	Lage/ Einbauort	Material/ Farbe	Fabrikat	Beispiel/ Foto
Zu-& Abluftgitter	Kraftraum Ballettraum Umkleiden	Stahlblech weiß	Trox 625 x 125, ...	
Zuluft	Sporthalle	Stahlblech + Kunststoff weißaluminium	Trox DN315	

*= Einsparungen aus Bemusterungsliste vom 21.11.2022 / brutto