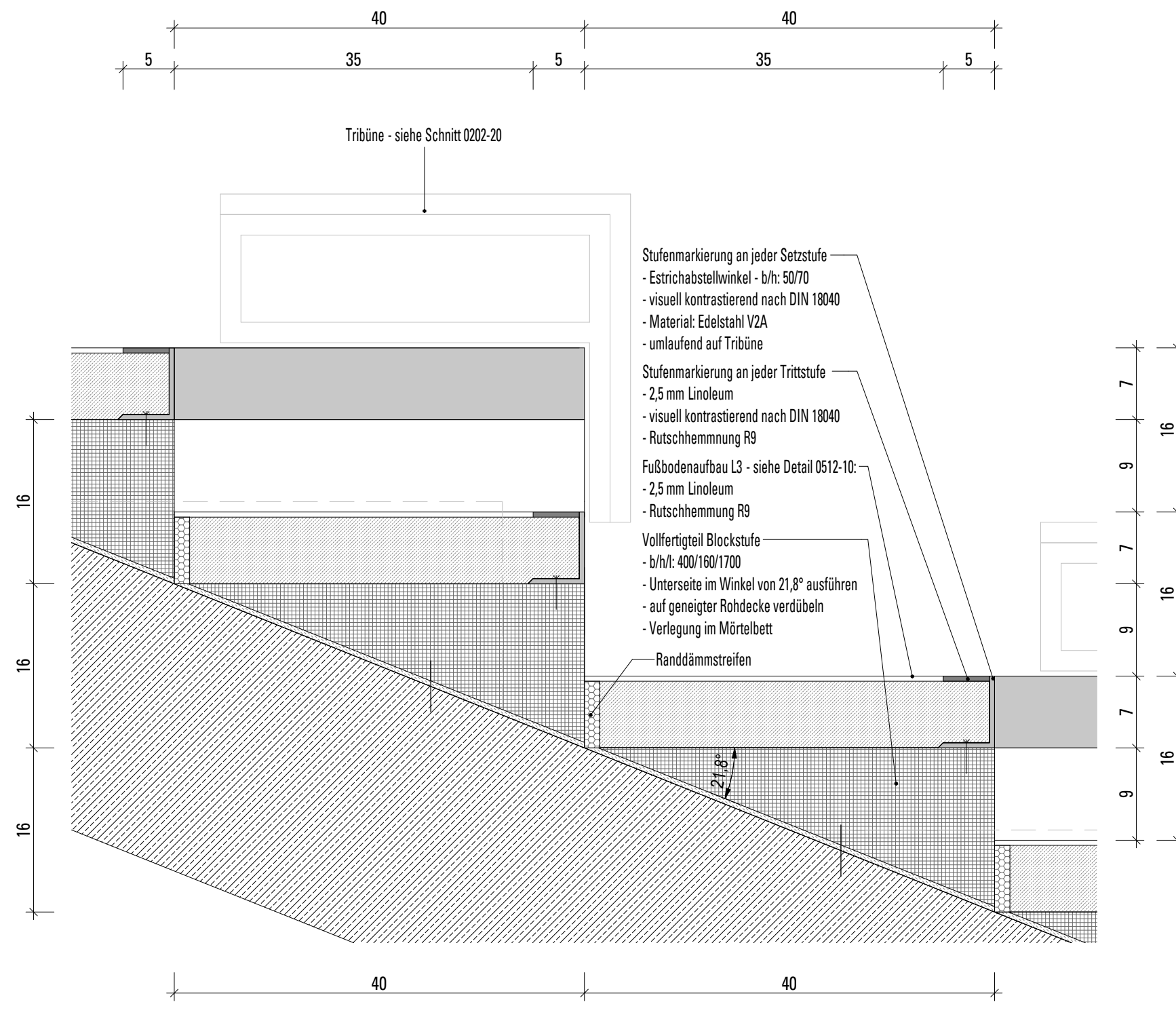
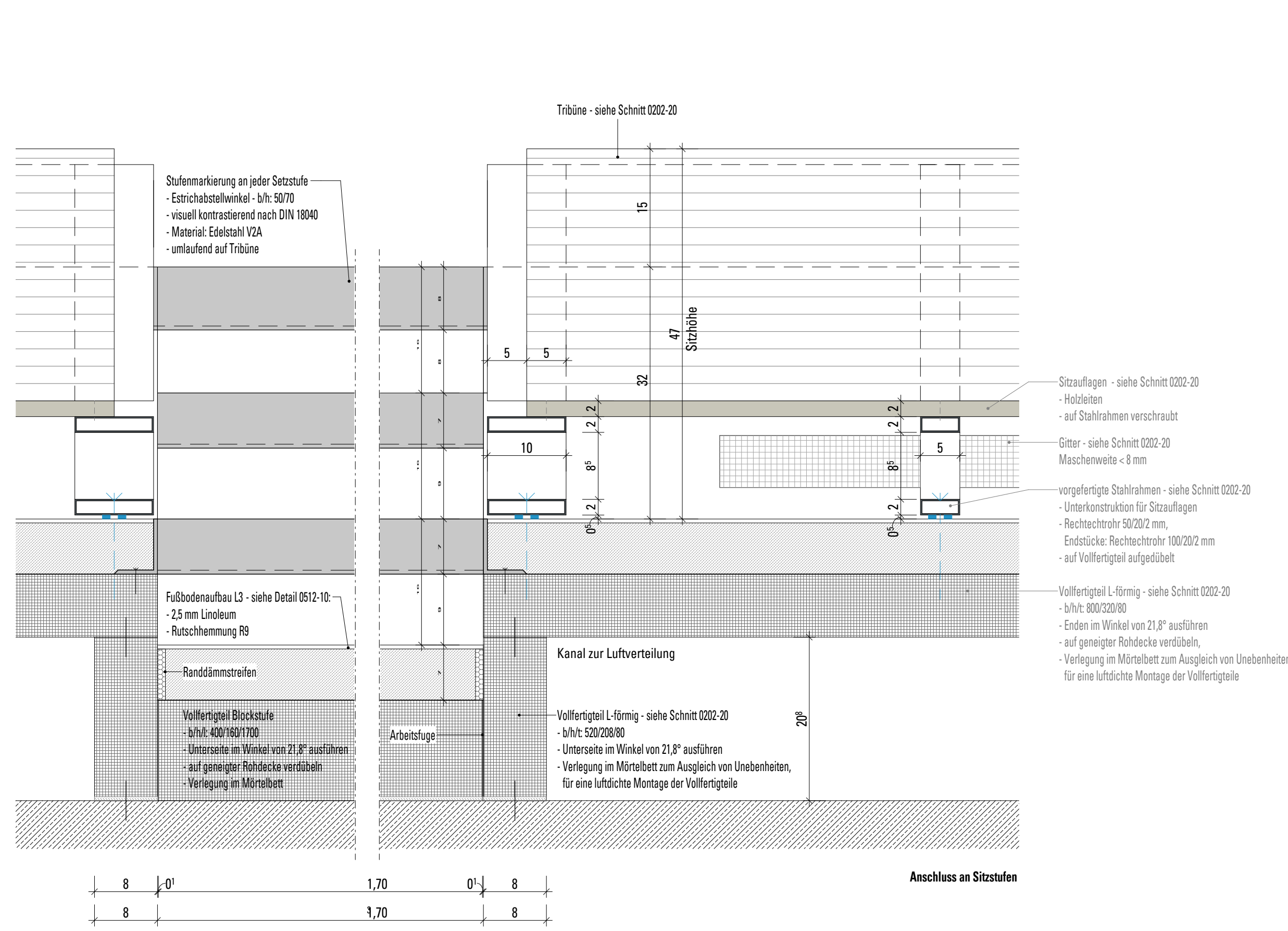


Tribüne





Plan gilt nur in Verbindung mit Schnitt Ausbau:
 - Tribüne, Glasgeländer, Brüstung (Stahlrahmen),
 - Vollfertigteile, Sitzbänke, Lüftungskanal, Estrichdehnfuge - Plan-Nr.: 0001_5_SH_XX_SN_AB_0202-20
 - Treppe I - Plan-Nr.: 0001_5_SH_XX_SN_AB_0202-11
 - Treppe II - Plan-Nr.: 0001_5_SH_XX_SN_AB_0202-12

Baustoffe:

STB-Fertigteile: entspr. statischen Angaben	Dämmstoffe Mineralisch	TB-Metallständerwand, Installationswand, doppelt beplankt
Stehbeton: entspr. statischen Angaben	Dämmstoffe EPS	Holzprälwand
Stehbeton: WU-Beton: entspr. statischen Angaben	Dämmstoffe XPS	Glasprälwand
Beton; unbewehrt	Dämmstoffe Trittschall	Außenwandbekleidung WDVS mit Putz; Dämmung Mineralfolle
Mauerwerk: Innenwand, Kalksandstein; nichttragend	TB-Metallständerwand; doppelt beplankt	Außenwandbekleidung WDVS mit Klinkerkeramik; Dämmung Mineralfolle
Estrich	TB-Metallständerwand; Vorsatzschale, doppelt beplankt	WC-Trennwand

Brandschutz:

F90 = Wände/Decken Feuerwiderstand in Minuten, feuerbeständig	T30 = Tür mit Feuerwiderstandsdauer in Minuten
F30 = Wände/Decken Feuerwiderstand in Minuten, feuerhemmend	DS = Tür dichtschießend
BV = Brandwand	RS = Rauchschutztür, rauchdicht und selbstschließend
BABW = Bauart Brandwand	SS = selbstschließend
A = Baustoffklasse A, nichtbrennbar	NW = nichtschmelzbar
B = Baustoffklasse B, schwerentflammbar (B1), normal entflammbar (B2)	RF = Rettungsfenster
	G30 = Fenster/Glas mit Feuerwiderstandsdauer in Minuten
	RA = Rauchabzug
-M = zusätzlich unter mechanischer Belastung	RWA = Rauch- und Wärmeabzug



Hinweise:

- alle tragenden und ausstufenden Wände, Stützen, Pfeiler und Decken: F90
- alle Angaben zu Tür- und Öffnungshöhen in Maßketten und Brüstungshöhen beziehen sich immer auf OK FFb
- Fensterhöhen bei bodennahen Fenstern beziehen sich auf OK FFb
- alle Angaben zu Ober- und Unterkanten von Durchbrüchen und Bauteilen beziehen sich auf OK FFb des zugehörigen Geschosses
- Die Pläne gelten nur in Verbindung mit den Plänen der Fachingenieure
- Heizung/Lüftung/Sanitär: Ingenieurbüro Dr. Scheffler & Partner GmbH aus Dresden
- ELT: Ingenieurgesellschaft für technische Gesamtplanung mbH (GES) aus Dresden
- Statik: Mathes - Beratende Ingenieure GmbH (MIMG) aus Chemnitz
- Brandschutz: Thiele Brandschutz GmbH aus Dresden
- Bauphysik (Wärmeschutz, Schallschutz und Raumakustik): Genest & Partner Ingenieurgesellschaft mbH aus Dresden
- Freiflächenplanung: Noack Landschaftsarchitekten aus Dresden
- Beschreibung der Möblierung siehe separate Ausstattungslisten
- Offene Betonkanten sind nicht zu lassen. Es sind keine Dreiecksstützen einzulegen!
- Ausgenommen sind angegebene gefasste Kanten in Detailzeichnungen und Schnittbeton: siehe Plan-Nr.: 0001_5_SH_XX_WA_RB_0601-01 bis 0610-11

A	Freigabe	17.04.2024	SCS
	Erstlieferung	22.03.2024	SCS
Index	Beschreibung	Änderung	Datum Name

ALLE MAßE SIND AM BAU ZU PRÜFEN. BEI ABWEICHUNGEN ODER UNKLARHEITEN IST UMGEHEND EINE ABSTIMMUNG MIT DER OBJEKTPLANUNG VORZUNEHMEN. PLÄNE DER OBJEKTPLANUNG SIND GESTIGTES EIGENTUM DER FELLENDORF GMBH UND UNTERLIEGEN DEM URHEBERRECHT. EINE VERWELFÄLTUNG ODER AUSHANDLUNG AN DRITTE IST FÜR PLÄNE DER OBJEKTPLANUNG NUR MIT ZUSTIMMUNG DER FELLENDORF GMBH GESTATTET.

Bauvorhaben:
Neubau Sport- & Mehrzweckhalle Rothenburg/O.L.

Jahnstraße 15
02929 Rothenburg/O.L.

OK FFb EG = ±0,00 = 162.80 DHNN 92

Ausführungsplanung

Entwurfsverfasser / Projektleiter:	Bauherr / Bauherrenvertreter:
Datum:	Datum:
Entwurfsverfasser:	Bauherr/Bauherrenvertreter:

Planersteller:
fellendorf GmbH
 architekten | ingenieure
 Falkeplatz 2, 09112 Chemnitz
 Tel.: +49 37188 299 00
 architektur@fellendorf.gmbh
 www.fellendorf.gmbh

Auftraggeber:
Stadtverwaltung Rothenburg/O.L.
 Marktplatz 1
 02929 Rothenburg/O.L.

Fachplaner:
Fachplaner
 Anschrift
 PLZ Ort

Planbezeichnung:
Details Treppen TRH 1 und TRH 2 Tribüne

Figel	USt	Bauz	Etage	Platzname	Partiename	Plannummer	INDEX	Projektleiter:	Maßstab:	
0001	5	SH	XX	DT	04	0504-01	A	F. Schettler	1:5	
Autr.-Nr.: 00012								Gefertigt:	Erstelldatum:	
Datumname: 0001_5_SH_XX_DT_04_0504-01								Blattgröße: 790x594	S.Schubert	15.09.2021

Treppenhäuser 1 und 2

