





**LEGENDE**

-  Baufeld für Baukörper Zentralbad, Außenanlagen, Vorplatz, Fußgänger ca. 6.768 m<sup>2</sup>
-  Baufeld für weiteren Gebäudekomplex ca. 8.837 m<sup>2</sup>
-  Baufeld für Neugestaltung der Stellplatzanlage ca. 1.947 m<sup>2</sup>
-  Grundstücksgrenze / Flurstücksgrenzen

**Neubau Zentralbad Gelsenkirchen**